

PREFEITURA MUNICIPAL DE MANACAPURU

ESTADO DO AMAZONAS

LEI DE DIRETRIZES ORÇAMENTÁRIAS - 2025

METODOLOGIA E MEMÓRIA DE CÁLCULO DAS METAS ANUAIS

I - RECEITAS

Art. 4º, §2º, inciso II da LRF

(R\$)

ESPECIFICAÇÃO	ARRECADADA		ORÇADA	PREVISÃO		
	2022	2023	2024	2025	2026	2027
RECEITAS CORRENTE	361.683.899,86	465.439.061,68	280.578.774,35	289.899.816,04	300.046.309,59	310.547.930,42
IMPOSTOS, TAXAS E CONTRIBUIÇÕES DE MELHORIAS	20.242.233,16	22.848.826,77	13.924.522,39	14.382.639,18	14.886.031,56	15.407.042,67
IMPOSTOS	15.438.079,19	19.354.689,54	11.269.897,38	11.640.677,01	12.048.100,71	12.469.784,24
Imposto Sobre o Patrimônio	106.136,50	1.494.334,89	544.190,62	562.094,50	581.767,81	602.129,69
Imposto sobre a Propriedade Predial e Territorial U	61.283,49	1.493.334,89	75.595,91	78.083,02	80.815,93	83.644,49
IPTU - Principal	61.283,49	1.493.334,89	75.595,91	78.083,02	80.815,93	83.644,49
Impostos sobre Transmissão "Inter Vivos" de Bens Im	44.853,01	1.000,00	468.594,71	484.011,48	500.951,88	518.485,20
ITBI - Principal	44.853,01	1.000,00	468.594,71	484.011,48	500.951,88	518.485,20
Impostos s/Renda e Proventos de Qualquer Natureza	9.827.294,30	12.606.586,27	5.752.994,36	5.942.267,87	6.150.247,25	6.365.505,90
Imposto sobre a Renda - Retido na Fonte	9.827.294,30	12.606.586,27	5.752.994,36	5.942.267,87	6.150.247,25	6.365.505,90
IRRF - Trabalho	6.556.087,16	12.567.008,84	5.106.656,87	5.274.665,88	5.459.279,19	5.650.353,96
IRRF - Outros Rendimentos	3.271.207,14	39.577,43	646.337,49	667.601,99	690.968,06	715.151,94
Impostos Sobre Serviços	5.504.648,39	5.253.768,38	4.972.712,40	5.136.314,64	5.316.085,65	5.502.148,65
Imposto sobre Serviços de Qualquer Natureza - ISSQ	5.504.648,39	5.253.768,38	4.972.712,40	5.136.314,64	5.316.085,65	5.502.148,65
ISS - Principal	5.504.648,39	5.253.768,38	4.972.712,40	5.136.314,64	5.316.085,65	5.502.148,65
TAXAS	436.265,82	510.409,56	752.733,82	777.498,76	804.711,22	832.876,11
Taxas p/Exercício do Poder de Polícia	303.733,89	475.872,22	458.069,38	473.139,86	489.699,76	506.839,25
Taxas de Inspeção, Controle e Fiscalização	303.733,89	475.872,22	458.069,38	473.139,86	489.699,76	506.839,25
Taxas de Inspeção - Contr. e Fiscal. - Principal	303.733,89	475.872,22	458.069,38	473.139,86	489.699,76	506.839,25
Taxas Pela Prestação de Serviços	132.531,93	34.537,34	294.664,44	304.358,90	315.011,46	326.036,86
Taxas pela Prestação de Serviços	132.531,93	34.537,34	294.664,44	304.358,90	315.011,46	326.036,86
Taxas p/Prest.de Serviços - Principal	132.531,93	34.537,34	294.664,44	304.358,90	315.011,46	326.036,86
CONTRIBUIÇÃO DE MELHORIA	4.367.888,15	2.983.727,67	1.901.891,19	1.964.463,41	2.033.219,63	2.104.382,32
Contribuição de Melhoria - Específica E/M	4.367.888,15	2.983.727,67	1.901.891,19	1.964.463,41	2.033.219,63	2.104.382,32
Contr.Melh.p/Exp.Redde de Ilum.Púb. Cidade-Princ.	4.367.888,15	2.983.727,67	1.901.891,19	1.964.463,41	2.033.219,63	2.104.382,32
CONTRIBUIÇÕES	8.194.917,46	8.759.056,10	5.438.911,27	5.707.851,46	5.907.626,26	6.114.393,19
CONTRIBUIÇÕES SOCIAIS	8.194.917,46	8.759.056,10	5.438.911,27	5.707.851,46	5.907.626,26	6.114.393,19
Contr.P/ Regime Próprio de Prev. RPPS	8.194.917,46	8.759.056,10	5.438.911,27	5.707.851,46	5.907.626,26	6.114.393,19
Contrib. do Serv.Ativo Civil P/ o RPPS	8.148.919,20	8.645.982,01	5.364.792,86	5.631.294,55	5.828.389,86	6.032.383,51
Contr.do Serv. Ativo p/ RPPS - Principal	8.148.919,20	8.645.982,01	5.364.792,86	5.631.294,55	5.828.389,86	6.032.383,51
Contrib. do Serv. Inativo Civil P/ o RPPS	41.723,68	58.085,88	69.555,56	71.843,94	74.358,48	76.961,03
Contr.do Serv.Inativo Civil P/ RPPS - Princ.	41.723,68	58.085,88	69.555,56	71.843,94	74.358,48	76.961,03
Contrib. do Pensionista Civil P/ oRPPS	4.274,58	54.988,21	4.562,85	4.712,97	4.877,92	5.048,65

PREFEITURA MUNICIPAL DE MANACAPURU

ESTADO DO AMAZONAS

LEI DE DIRETRIZES ORÇAMENTÁRIAS - 2025

METODOLOGIA E MEMÓRIA DE CÁLCULO DAS METAS ANUAIS

I - RECEITAS

Art. 4º, §2º, inciso II da LRF

ESPECIFICAÇÃO	ARRECADADA		ORÇADA	PREVISÃO		
	2022	2023	2024	2025	2026	2027
Contr. do Pensionista Civil para o RPPS - Princ.	4.274,58	54.988,21	4.562,85	4.712,97	4.877,92	5.048,65
RECEITA PATRIMONIAL	2.781.853,99	3.167.889,51	1.626.753,38	1.680.273,57	1.739.083,14	1.799.951,05
VALORES MOBILIÁRIOS	2.781.853,99	3.167.889,51	1.626.753,38	1.680.273,57	1.739.083,14	1.799.951,05
Juros e Correções Monetárias	2.781.853,99	3.167.889,51	1.626.753,38	1.680.273,57	1.739.083,14	1.799.951,05
Remuneração de Depósitos Bancários	1.892.053,91	2.709.526,76	1.004.175,58	1.037.212,96	1.073.515,41	1.111.088,45
Remuneração de Depósitos Banc. - Principal	1.892.053,91	2.709.526,76	1.004.175,58	1.037.212,96	1.073.515,41	1.111.088,45
Remuneração. dos Recursos do RPPS	46.579,64	177.517,21	222.577,80	229.900,61	237.947,13	246.275,28
Remuneração. dos Recursos do RPPS - Principal	46.579,64	177.517,21	222.577,80	229.900,61	237.947,13	246.275,28
Remuneração de Saldos de Recursos Não-	843.220,44	280.845,54	400.000,00	413.160,00	427.620,60	442.587,32
Rec.Remun.Dep.Banc.Rec.Vinc.FUNDEB	843.220,44	280.845,54	400.000,00	413.160,00	427.620,60	442.587,32
Rec.Remun.Dep.Banc.Rec.Vinc.FUNDEB- Princ.	843.220,44	280.845,54	400.000,00	413.160,00	427.620,60	442.587,32
RECEITA DE SERVIÇOS	4.917.443,84	4.781.696,21	4.384.806,29	4.529.066,42	4.687.583,74	4.851.649,17
Serviços Administrativos e Comerciais Gerais	4.917.443,84	4.781.696,21	4.384.806,29	4.529.066,42	4.687.583,74	4.851.649,17
Serviços Administrativos e Comerciais Gerais	4.917.443,84	4.781.696,21	4.384.806,29	4.529.066,42	4.687.583,74	4.851.649,17
Serviços de Fornecimento de Água	4.464.832,22	4.118.588,69	4.384.806,29	4.529.066,42	4.687.583,74	4.851.649,17
Serviços Adm. Com. Gerais Multas Juros	139.876,36	149.902,40	0,00	0,00	0,00	0,00
Serviços Adm. Com. Gerais Dívida Ativa	285.862,36	482.681,00	0,00	0,00	0,00	0,00
Serviços Adm. Com. Gerais Dívida Ativa Multas Ju	26.872,90	30.524,12	0,00	0,00	0,00	0,00
TRANSFERÊNCIAS CORRENTES	350.495.943,45	457.289.574,48	274.891.538,45	283.935.470,06	293.873.211,50	304.158.773,89
Transferências da União e suas Entidades	224.216.913,34	306.238.249,94	162.024.404,58	167.355.007,48	173.212.432,73	179.274.867,87
Transferências Decorrentes de Participação na Receit	83.980.909,01	115.928.919,53	64.479.143,29	66.600.507,10	68.931.524,86	71.344.128,23
Cota-Parte do Fundo de Participação dos Municípios	83.973.374,69	115.918.779,92	64.463.009,38	66.583.842,38	68.914.276,87	71.326.276,56
Cota-Parte do Fundo de Participação dos Municípios	76.698.759,49	115.918.779,92	60.691.469,12	62.688.218,45	64.882.306,10	67.153.186,81
Cota Parte do FPM Principal	76.698.759,49	115.918.779,92	60.691.469,12	62.688.218,45	64.882.306,10	67.153.186,81
Cota-Parte do Fundo de Participação do Municípios	7.274.615,20	0,00	3.771.540,26	3.895.623,93	4.031.970,77	4.173.089,75
Cota Parte do FPM - Cotas Extraordinárias	7.274.615,20	0,00	3.771.540,26	3.895.623,93	4.031.970,77	4.173.089,75
Cota-Parte do Imposto Sobre a Propriedade Territori	7.534,32	10.139,61	16.133,91	16.664,72	17.247,99	17.851,67
Cota Parte do ITR	7.534,32	10.139,61	16.133,91	16.664,72	17.247,99	17.851,67
Transferências das Compensações Financeiras pela Exp	20.771.829,98	10.282.270,72	1.089.290,00	1.125.127,64	1.164.507,10	1.205.264,84
Cota-parte da Compensação Financeira pela Exploraçã	13.780,23	12.120,54	8.066,96	8.332,36	8.623,99	8.925,83
Cota Parte de Recursos Minerais	13.780,23	12.120,54	8.066,96	8.332,36	8.623,99	8.925,83
Cota-parte da Compensação Financeira pela Produção	14.660.681,23	10.270.150,18	1.081.223,04	1.116.795,28	1.155.883,11	1.196.339,01
Cota-parte da Compensação Financeira pela Produção	13.289.080,67	8.354.729,93	0,00	0,00	0,00	0,00

(R\$)

PREFEITURA MUNICIPAL DE MANACAPURU

ESTADO DO AMAZONAS

LEI DE DIRETRIZES ORÇAMENTÁRIAS - 2025

METODOLOGIA E MEMÓRIA DE CÁLCULO DAS METAS ANUAIS

I - RECEITAS

Art. 4º, §2º, inciso II da LRF

(R\$)

ESPECIFICAÇÃO	ARRECADADA		ORÇADA	PREVISÃO		
	2022	2023	2024	2025	2026	2027
Cota-parte Compens. Financ. pela Prod. Petróleo	13.289.080,67	8.354.729,93	0,00	0,00	0,00	0,00
Cota-parte pelo Excedente da Produção do Petróleo	0,00	0,00	467.883,22	483.276,58	500.191,26	517.697,95
Cota-parte pelo Excedente da Produção do Petróleo	0,00	0,00	467.883,22	483.276,58	500.191,26	517.697,95
Cota-Parte do Fundo Especial do Petróleo – FEP	1.371.600,56	1.915.420,25	613.339,82	633.518,70	655.691,85	678.641,06
Cota Parte do FEP	1.371.600,56	1.915.420,25	613.339,82	633.518,70	655.691,85	678.641,06
Outras Transferências decorrentes de Compensação Fi	6.097.368,52	0,00	0,00	0,00	0,00	0,00
Outras Transferências decorrentes de Compensação	6.097.368,52	0,00	0,00	0,00	0,00	0,00
Transferências de Recursos do Sistema Único de Saúde	50.378.024,96	73.494.185,13	49.407.168,72	51.032.664,57	52.818.807,83	54.667.466,11
Transferências de Recursos do Sistema Único de Saúde	50.378.024,96	73.494.185,13	49.407.168,72	51.032.664,57	52.818.807,83	54.667.466,11
Transferências de Recursos do Bloco de Manutenção	30.055.165,15	67.980.427,19	33.930.515,72	35.046.829,69	36.273.468,73	37.543.040,14
Transf. Rec. Bloco Manut das ASPS - Atenção Prim	30.055.165,15	67.980.427,19	33.930.515,72	35.046.829,69	36.273.468,73	37.543.040,14
Transferências de Recursos do Bloco de Manutenção	17.923.618,71	0,00	9.275.653,00	9.580.821,98	9.916.150,75	10.263.216,03
Transf. Rec. Bloco Manut das ASPS - Atenção Espe	17.923.618,71	0,00	9.275.653,00	9.580.821,98	9.916.150,75	10.263.216,03
Transferências de Recursos do Bloco de Manutenção	1.554.972,13	0,00	800.000,00	826.320,00	855.241,20	885.174,64
Transf. Rec. Bloco Manut das ASPS - Vigilância e	1.554.972,13	0,00	800.000,00	826.320,00	855.241,20	885.174,64
Transferências de Recursos do Bloco de Manutenção	593.726,45	0,00	200.000,00	206.580,00	213.810,30	221.293,66
Transf. Rec. Bloco Manut das ASPS - Assist. Farm	593.726,45	0,00	200.000,00	206.580,00	213.810,30	221.293,66
Transferências de Recursos do Bloco de Manutenção	30.112,27	5.513.757,94	0,00	0,00	0,00	0,00
Transf. Rec. Bloco Manut das ASPS - Gestão do SU	30.112,27	5.513.757,94	0,00	0,00	0,00	0,00
Transferências de Recursos do Bloco de Manutenção	220.430,25	0,00	5.201.000,00	5.372.112,90	5.560.136,85	5.754.741,64
Transf. Rec. Bloco Manut das ASPS - Outros Progr	220.430,25	0,00	5.201.000,00	5.372.112,90	5.560.136,85	5.754.741,64
Transferências de Recursos do Fundo Nacional do Dese	6.022.155,65	9.981.851,85	6.112.854,20	6.313.967,10	6.534.955,94	6.763.679,40
Transferências do Salário-Educação	2.594.354,63	3.095.991,26	2.094.079,01	2.162.974,21	2.238.678,31	2.317.032,05
Transferências do Salário Educação QSE	2.594.354,63	3.095.991,26	2.094.079,01	2.162.974,21	2.238.678,31	2.317.032,05
Transferências Diretas do FNDE referentes ao Progra	93.960,00	46.980,00	104.703,95	108.148,71	111.933,91	115.851,60
Transferências do PDDE	93.960,00	46.980,00	104.703,95	108.148,71	111.933,91	115.851,60
Transferências referentes ao Programa Nacional de A	1.586.936,00	2.184.317,60	2.352.006,79	2.429.387,81	2.514.416,38	2.602.420,95
PNAE - Principal	1.586.936,00	2.184.317,60	2.352.006,79	2.429.387,81	2.514.416,38	2.602.420,95
Transferências referentes ao Programa Nacional de A	1.746.905,02	1.971.645,78	1.308.799,38	1.351.858,88	1.399.173,94	1.448.145,03
Transporte Escolar - PNATE	1.746.905,02	1.971.645,78	1.308.799,38	1.351.858,88	1.399.173,94	1.448.145,03
Outras Transferências Diretas do Fundo Nacional do	0,00	2.682.917,21	253.265,07	261.597,49	270.753,40	280.229,77
Outras Transferências Diretas do FNDE	0,00	2.682.917,21	253.265,07	261.597,49	270.753,40	280.229,77
Transferências de Recursos de Complementação da Uniã	56.673.293,21	61.943.819,01	28.256.989,95	29.186.644,92	30.208.177,49	31.265.463,70

PREFEITURA MUNICIPAL DE MANACAPURU

ESTADO DO AMAZONAS

LEI DE DIRETRIZES ORÇAMENTÁRIAS - 2025

METODOLOGIA E MEMÓRIA DE CÁLCULO DAS METAS ANUAIS

I - RECEITAS

Art. 4º, §2º, inciso II da LRF

ESPECIFICAÇÃO	(R\$)					
	ARRECADADA		ORÇADA	PREVISÃO		
	2022	2023	2024	2025	2026	2027
Transferências de Recursos da Complementação da Uni	56.673.293,21	61.943.819,01	28.256.989,95	29.186.644,92	30.208.177,49	31.265.463,70
Transferências de Recursos de Complementação da Un	28.777.139,38	37.526.918,85	12.546.017,19	12.958.781,16	13.412.338,50	13.881.770,35
Transf. Recursos Complementação do FUNDEB - VAAT	28.777.139,38	37.526.918,85	12.546.017,19	12.958.781,16	13.412.338,50	13.881.770,35
Transferências de Recursos de Complementação da Un	27.896.153,83	23.151.519,18	15.710.972,76	16.227.863,76	16.795.838,99	17.383.693,35
Transf. Recursos Complementação do FUNDEB - VAAF	27.896.153,83	23.151.519,18	15.710.972,76	16.227.863,76	16.795.838,99	17.383.693,35
Transferências de Recursos de Complementação da Un	0,00	1.265.380,98	0,00	0,00	0,00	0,00
Transf. Recursos Complementação do FUNDEB - VAAR	0,00	1.265.380,98	0,00	0,00	0,00	0,00
Transferências de Recursos do Fundo Nacional de Assi	6.317.956,64	28.374.010,11	1.290.550,93	1.333.010,06	1.379.665,41	1.427.953,70
Transferências de Recursos do Fundo Nacional de Ass	6.317.956,64	28.374.010,11	1.290.550,93	1.333.010,06	1.379.665,41	1.427.953,70
Transferências de Recursos do FNAS	6.317.956,64	28.374.010,11	1.290.550,93	1.333.010,06	1.379.665,41	1.427.953,70
Transferências de Convênios da União e de Suas Entid	0,00	665.717,47	11.388.407,49	11.763.086,09	12.174.794,10	12.600.911,89
Transferências de Convênios da União para o Sistema	0,00	0,00	5.144.152,66	5.313.395,28	5.499.364,11	5.691.841,85
Transferências de Convênios da União para o SUS	0,00	0,00	5.144.152,66	5.313.395,28	5.499.364,11	5.691.841,85
Transferências de Convênios da União Destinadas a P	0,00	0,00	523.154,83	540.366,62	559.279,45	578.854,23
Transf. Convênios da União Destinadas a Progr Ed	0,00	0,00	523.154,83	540.366,62	559.279,45	578.854,23
Outras Transferências de Convênios da União e de Su	0,00	665.717,47	5.721.100,00	5.909.324,19	6.116.150,54	6.330.215,81
Outras Transferências de Recursos da União	72.743,89	5.567.476,12	0,00	0,00	0,00	0,00
Outras Transferências de Recursos da União e de sua	72.743,89	5.567.476,12	0,00	0,00	0,00	0,00
Outras Transferências de Recursos da União e de	72.743,89	5.567.476,12	0,00	0,00	0,00	0,00
TRANSF. DOS ESTADOS, DIST. FED. E SUAS ENT.	52.056.222,71	69.427.881,08	54.446.838,81	56.238.139,81	58.206.474,70	60.243.701,31
Participação na Receita dos Estados e Distrito Feder	49.495.960,64	51.560.414,32	48.806.939,57	50.412.687,88	52.177.131,95	54.003.331,57
Cota-Parte do ICMS	46.839.233,06	48.170.291,23	47.341.893,72	48.899.442,02	50.610.922,49	52.382.304,78
Cota Parte do ICMS	46.839.233,06	48.170.291,23	47.341.893,72	48.899.442,02	50.610.922,49	52.382.304,78
Cota-Parte do IPVA	1.933.635,36	3.286.741,71	1.145.507,17	1.183.194,36	1.224.606,16	1.267.467,38
Cota Parte do IPVA	1.933.635,36	3.286.741,71	1.145.507,17	1.183.194,36	1.224.606,16	1.267.467,38
Cota-Parte do IPI - Municípios	121.047,42	89.464,49	243.783,30	251.803,77	260.616,90	269.738,49
Cota Parte do IPI	121.047,42	89.464,49	243.783,30	251.803,77	260.616,90	269.738,49
Cota-Parte da Contribuição de Intervenção no Domíni	68.418,45	13.916,89	75.755,38	78.247,73	80.986,40	83.820,92
Cota Parte do CIDE	68.418,45	13.916,89	75.755,38	78.247,73	80.986,40	83.820,92
Outras Participações na Receita dos Estados	533.626,35	0,00	0,00	0,00	0,00	0,00
Outras Participações na Receita dos Estados	533.626,35	0,00	0,00	0,00	0,00	0,00
Transferências das Compensações Financeiras pela Exp	0,00	512.874,91	1.999.199,24	2.064.972,90	2.137.246,95	2.212.050,59
Cota Parte do Royalties	0,00	512.874,91	1.999.199,24	2.064.972,90	2.137.246,95	2.212.050,59

PREFEITURA MUNICIPAL DE MANACAPURU

ESTADO DO AMAZONAS

LEI DE DIRETRIZES ORÇAMENTÁRIAS - 2025

METODOLOGIA E MEMÓRIA DE CÁLCULO DAS METAS ANUAIS

I - RECEITAS

Art. 4º, §2º, inciso II da LRF

(R\$)

ESPECIFICAÇÃO	ARRECADADA		ORÇADA		PREVISÃO	
	2022	2023	2024	2025	2026	2027
Transferências de Recursos do Sistema Único de Saúde	0,00	2.510.873,06	0,00	0,00	0,00	0,00
Transferências de Recursos do Sistema Único de Saúde	0,00	2.510.873,06	0,00	0,00	0,00	0,00
Transf. de Recursos do Sistema Único de Saúde -	0,00	2.510.873,06	0,00	0,00	0,00	0,00
Transferências de Convênios dos Estados e DF e de Su	0,00	0,00	3.640.700,00	3.760.479,03	3.892.095,80	4.028.319,15
Transferências de Convênios dos Estados e DF para o	0,00	0,00	3.640.700,00	3.760.479,03	3.892.095,80	4.028.319,15
Transferências de Convênios dos Estados e DF par	0,00	0,00	3.640.700,00	3.760.479,03	3.892.095,80	4.028.319,15
Outras Transferências dos Estados e Distrito Federal	2.560.262,07	14.843.718,79	0,00	0,00	0,00	0,00
Transferências de Estados destinadas à Assistência	0,00	2.000.000,00	0,00	0,00	0,00	0,00
Transferências de Estados destin. à Assistência	0,00	2.000.000,00	0,00	0,00	0,00	0,00
Outras Transferências dos Estados e DF	2.560.262,07	12.843.718,79	0,00	0,00	0,00	0,00
Outras Transferências dos Estados e DF	2.560.262,07	12.843.718,79	0,00	0,00	0,00	0,00
TRANSFERÊNCIAS DOS MUNICÍPIOS E SUAS ENTIDADES	162.002,93	0,00	0,00	0,00	0,00	0,00
Outras Transferências dos Municípios	162.002,93	0,00	0,00	0,00	0,00	0,00
Outras Transferências dos Municípios	162.002,93	0,00	0,00	0,00	0,00	0,00
Outras Transferências dos Municípios	162.002,93	0,00	0,00	0,00	0,00	0,00
Transferências de Instituições Privadas - Princi	288.382,12	0,00	0,00	0,00	0,00	0,00
Transferências de Recursos do Fundo de Manutenção e	73.772.422,35	81.623.443,46	58.420.295,06	60.342.322,77	62.454.304,07	64.640.204,71
Transferências de Recursos do Fundo de Manutenção e	73.772.422,35	81.623.443,46	58.420.295,06	60.342.322,77	62.454.304,07	64.640.204,71
Transferências de Recursos do FUNDEB	73.772.422,35	81.623.443,46	58.420.295,06	60.342.322,77	62.454.304,07	64.640.204,71
OUTRAS RECEITAS CORRENTES	0,00	3.920,85	0,00	0,00	0,00	0,00
INDENIZAÇÕES, RESTITUIÇÕES E RESSARCIMENTOS	0,00	3.920,85	0,00	0,00	0,00	0,00
Restituições	0,00	3.920,85	0,00	0,00	0,00	0,00
Outras Restituições - Principal	0,00	3.920,85	0,00	0,00	0,00	0,00
RECEITAS DE CAPITAL	7.343.189,25	65.102.120,99	1.100.000,00	1.136.190,00	1.175.956,66	1.217.115,14
TRANSFERÊNCIAS DE CAPITAL	7.343.189,25	65.102.120,99	1.100.000,00	1.136.190,00	1.175.956,66	1.217.115,14
TRANSFERÊNCIAS DA UNIÃO E SUAS ENTIDADES	6.949.906,63	65.102.120,99	850.000,00	877.965,00	908.693,78	940.498,06
Transferências de Recursos do Sistema Único de Saúde	799.427,00	4.179.882,00	0,00	0,00	0,00	0,00
Transferências de Recursos do Bloco de Estruturaçã	799.427,00	4.009.965,00	0,00	0,00	0,00	0,00
Transf. Rec. Bloco Estrut. Rede Serv.Pub.Saude -	799.427,00	4.009.965,00	0,00	0,00	0,00	0,00
Transferências de Recursos do Bloco de Estruturaçã	0,00	169.917,00	0,00	0,00	0,00	0,00
Transf. Rec. Bloco Estrut. Rede Serv.Pub.Saude -	0,00	169.917,00	0,00	0,00	0,00	0,00
Transferências de Recursos do Fundo Nacional do Dese	247.457,65	2.357.512,96	250.000,00	258.225,00	267.262,88	276.617,08
Transferências de Recursos Destinados a Programas d	247.457,65	2.357.512,96	250.000,00	258.225,00	267.262,88	276.617,08

PREFEITURA MUNICIPAL DE MANACAPURU

ESTADO DO AMAZONAS

LEI DE DIRETRIZES ORÇAMENTÁRIAS - 2025

METODOLOGIA E MEMÓRIA DE CÁLCULO DAS METAS ANUAIS

I - RECEITAS

Art. 4º, §2º, inciso II da LRF

ESPECIFICAÇÃO	ARRECADADA		ORÇADA	PREVISÃO		
	2022	2023	2024	2025	2026	2027
Outras transferências destinadas a Programas de Ed	247.457,65	2.357.512,96	250.000,00	258.225,00	267.262,88	276.617,08
Outras transferências destin. a Programas de Edu	247.457,65	2.357.512,96	250.000,00	258.225,00	267.262,88	276.617,08
Transferências de Recursos do Fundo Nacional de Assi	3.033.144,00	3.426.000,00	0,00	0,00	0,00	0,00
Transferências de Recursos do Fundo Nacional de Ass	3.033.144,00	3.426.000,00	0,00	0,00	0,00	0,00
Transf. Recursos do Fundo Nacional de Assist. So	3.033.144,00	3.426.000,00	0,00	0,00	0,00	0,00
Transferências de Convênios da União e de suas Entid	0,00	0,00	600.000,00	619.740,00	641.430,90	663.880,98
Transferências de Convênios da União para o Sistema	0,00	0,00	600.000,00	619.740,00	641.430,90	663.880,98
Transferências de Convênios da União para o Sist	0,00	0,00	600.000,00	619.740,00	641.430,90	663.880,98
Outras Transferências De Recursos da União e de sua	2.869.877,98	55.138.726,03	0,00	0,00	0,00	0,00
Outras Transferências De Recursos da União e de	2.869.877,98	55.138.726,03	0,00	0,00	0,00	0,00
TRANSF.DOS ESTADOS DO DIST. FED.E SUAS ENT.	393.282,62	0,00	250.000,00	258.225,00	267.262,88	276.617,08
Transferências de Convênios dos Estados e DF e de Su	0,00	0,00	250.000,00	258.225,00	267.262,88	276.617,08
Transferências de Convênios dos Estados destinadas	0,00	0,00	250.000,00	258.225,00	267.262,88	276.617,08
Transferências de Conv. Estados destin. a Prog.	0,00	0,00	250.000,00	258.225,00	267.262,88	276.617,08
Outras Transferências de Recursos dos Estados	393.282,62	0,00	0,00	0,00	0,00	0,00
Transferências de Recursos Destinados a Programas d	393.282,62	0,00	0,00	0,00	0,00	0,00
Transferências de Recursos Destinados a Programa	393.282,62	0,00	0,00	0,00	0,00	0,00
RECEITAS CORRENTES INTRA-ORÇAMENTÁRIAS	8.633.453,35	9.641.537,04	6.448.870,35	6.661.038,18	6.894.174,52	7.135.470,63
RECEITAS DE CONTRIBUIÇÕES INTRA-ORÇAMENTÁRIAS	8.633.453,35	9.641.537,04	6.448.870,35	6.661.038,18	6.894.174,52	7.135.470,63
CONTRIBUIÇÕES SOCIAIS - INTRA-ORÇAMENTÁRIAS	8.633.453,35	9.641.537,04	6.448.870,35	6.661.038,18	6.894.174,52	7.135.470,63
Contrib.Previd.Regime Próprio/Oper.Intra-orçam.	8.633.453,35	9.641.537,04	6.448.870,35	6.661.038,18	6.894.174,52	7.135.470,63
Contr.Patr.Serv.Ativo Civil Intra-orçam-Princ.	8.633.453,35	9.641.537,04	0,00	0,00	0,00	0,00
Contr.Serv. Ativo Civil P/RPPS - Principal	0,00	0,00	6.448.870,35	6.661.038,18	6.894.174,52	7.135.470,63
DEDUÇÕES DA RECEITA DE TRANSF. CORRENTES	-24.948.492,04	-31.411.902,24	-19.687.757,43	-20.335.484,65	-21.047.226,61	-21.783.879,55
DECUÇÃO DAS TRANSF.S DA UNIÃO E S/ NTIDADES	-15.171.298,06	-21.031.237,50	-9.941.520,59	-10.268.596,62	-10.627.997,50	-10.999.977,42
Dedução da Participação na Receita da União	-15.171.298,06	-21.031.237,50	-9.941.520,59	-10.268.596,62	-10.627.997,50	-10.999.977,42
Dedução da Cota-Parte do FPM - Principal	-15.169.791,29	-21.029.209,66	-9.938.293,82	-10.265.263,69	-10.624.547,92	-10.996.407,10
Dedução da Cota-Parte do ITR - Principal	-1.506,77	-2.027,84	-3.226,77	-3.332,93	-3.449,58	-3.570,32
DEDUÇÃO DAS TRANSF.DOS EST.E DIST. FED.E S/ENT.	-9.777.193,98	-10.380.664,74	-9.746.236,84	-10.066.888,03	-10.419.229,11	-10.783.902,13
Dedução das Transferências dos Estados	-9.777.193,98	-10.380.664,74	-9.746.236,84	-10.066.888,03	-10.419.229,11	-10.783.902,13
Dedução da Participação na Receita dos Estados	-9.777.193,98	-10.380.664,74	-9.746.236,84	-10.066.888,03	-10.419.229,11	-10.783.902,13
Dedução da Cota-Parte do iCMS - Principal	-9.367.846,61	-9.746.342,81	-9.468.378,74	-9.779.888,40	-10.122.184,49	-10.476.460,95
Dedução da Cota-Parte do IPVA - Principal	-384.871,57	-616.429,07	-229.101,43	-236.638,87	-244.921,23	-253.493,47

(R\$)

PREFEITURA MUNICIPAL DE MANACAPURU

ESTADO DO AMAZONAS

LEI DE DIRETRIZES ORÇAMENTÁRIAS - 2025


METODOLOGIA E MEMÓRIA DE CÁLCULO DAS METAS ANUAIS

I - RECEITAS

Art. 4º, §2º, inciso II da LRF

(R\$)

ESPECIFICAÇÃO	ARRECADADA		ORÇADA	PREVISÃO		
	2022	2023	2024	2025	2026	2027
Dedução da Cota-Parte do IPI Municípios - Princi	-24.475,80	-17.892,86	-48.756,67	-50.360,76	-52.123,39	-53.947,71
Total	377.660.542,46	540.182.719,71	288.127.644,70	297.697.044,22	308.116.440,77	318.900.516,19


Betanael da Silva D'Ángelo
Prefeito Municipal


Dilson Marcos Kovalski
Contador, CRC nº 012541/O-0

PREFEITURA MUNICIPAL DE MANACAPURU

ESTADO DO AMAZONAS

LEI DE DIRETRIZES ORÇAMENTÁRIAS - 2025

METODOLOGIA E MEMÓRIA DE CÁLCULO DAS METAS ANUAIS

II - DESPESAS

Art. 4º, §2º, inciso II da LRF

(R\$)

CATEGORIA ECONÔMICA E GRUPOS DE NATUREZA DE DESPESAS	EXECUTADA		ORÇADA	PREVISÃO		
	2022	2023	2024	2025	2026	2027
INVESTIMENTOS	37.763.765,67	78.410.610,60	27.067.264,80	28.047.777,81	29.029.450,06	30.045.480,77
Aplicações Diretas	37.763.765,67	78.410.610,60	27.067.264,80	28.047.777,81	29.029.450,06	30.045.480,77
Obras e Instalações	27.501.311,52	67.007.216,85	15.590.695,85	16.193.629,74	16.760.406,78	17.347.021,02
Equipamentos e Material Permanente	10.251.775,35	10.681.011,25	10.149.568,95	10.483.489,77	10.850.411,93	11.230.176,30
Aquisição de Imóveis	8.374,80	312.510,88	977.000,00	1.009.143,30	1.044.463,32	1.081.019,54
Despesas de Exercícios Anteriores	2.304,00	409.871,62	350.000,00	361.515,00	374.168,03	387.263,91
INVERSÕES FINANCEIRAS	0,00	0,00	310.000,00	320.199,00	331.405,97	343.005,18
Aplicações Diretas	0,00	0,00	310.000,00	320.199,00	331.405,97	343.005,18
Conces.de Empréstimos e Financiamentos	0,00	0,00	310.000,00	320.199,00	331.405,97	343.005,18
AMORTIZAÇÃO DA DÍVIDA	2.702.945,56	1.579.243,36	447.149,71	461.860,94	478.026,08	494.756,99
Aplicações Diretas	2.702.945,56	1.579.243,36	447.149,71	461.860,94	478.026,08	494.756,99
Principal da Dívida Contratual Resgatado	2.702.945,56	1.579.243,36	447.149,71	461.860,94	478.026,08	494.756,99
RESERVA DE CONTINGÊNCIA	0,00	0,00	2.899.069,25	2.994.448,63	3.099.254,33	3.207.728,23
RESERVA DE CONTINGÊNCIA	0,00	0,00	2.899.069,25	2.994.448,63	3.099.254,33	3.207.728,23
Reserva de Contingência	0,00	0,00	2.899.069,25	2.994.448,63	3.099.254,33	3.207.728,23
Total	411.823.654,55	529.315.707,10	288.127.644,70	297.697.044,22	308.116.440,77	318.900.516,19


Betanael da Silva D'Ángelo
Prefeito Municipal


Dilson M. Kovalski
Diretor CRC nº 012541/O-0

PREFEITURA MUNICIPAL DE MANACAPURU

ESTADO DO AMAZONAS

LEI DE DIRETRIZES ORÇAMENTÁRIAS - 2025

METODOLOGIA E MEMÓRIA DE CÁLCULO DAS METAS ANUAIS

II.b - Demonstrativo da Despesa por Órgão, Unidade, Programa e Projeto/Atividade

Página: 1

Em Real (R\$)

CÓDIGOS	DISCRIMINAÇÃO	DESPESA REALIZADA		ORÇADA	PREVISTA		
		2022	2023	2024	2025	2026	2027
01 PODER LEGISLATIVO							
01.001 CAMARA MUNICIPAL							
0001 ATUAÇÃO LEGISLATIVA							
01.031.1.001 REFORMA E RESTAURACAO DO PREDIO DA							
4.4.90.51.00	Obras e Instalações	142.897,35	295.687,91	400.000,00	413.160,00	427.620,60	442.587,32
	Total do Projeto/Atividade	142.897,35	295.687,91	400.000,00	413.160,00	427.620,60	442.587,32
0001 ATUAÇÃO LEGISLATIVA							
01.031.2.001 MANUTENCAO DA CAMARA MUNICIPAL							
3.1.90.11.00	Vencimentos e Vant. Fixas - Pessoal Civil	3.691.139,63	4.143.643,29	5.500.000,00	5.680.950,00	5.879.783,25	6.085.575,66
3.1.90.13.00	Obrigações Patronais	601.040,58	573.145,16	1.000.000,00	1.032.900,00	1.069.051,50	1.106.468,30
3.1.90.91.00	Sentenças Judiciais	0,00	0,00	50.000,00	51.645,04	53.452,62	55.323,46
3.1.90.92.00	Despesas de Exercícios Anteriores	0,00	0,00	250.000,00	258.225,00	267.262,33	276.616,73
3.1.90.94.00	Indenizações Restituições Trabalhistas	20.713,86	9.730,95	100.000,00	103.290,00	106.905,15	110.646,83
3.1.91.13.00	Obrigações Patronais	96.713,49	132.570,30	0,00	0,00	0,00	0,00
3.3.90.14.00	Diárias - Civil	615.200,00	1.031.200,00	1.100.000,00	1.136.190,00	1.175.956,65	1.217.115,13
3.3.90.30.00	Material de Consumo	699.040,55	2.367.622,08	900.000,00	929.610,00	962.146,35	995.821,47
3.3.90.33.00	Passagens e Despesas com Locomoção	0,00	0,00	30.000,00	30.987,00	32.071,55	33.194,05
3.3.90.35.00	Serviços de Consultoria	66.000,00	15.820,00	200.000,00	206.580,00	213.810,30	221.293,66
3.3.90.36.00	Outros Serviços de Terc. - Pessoa Física	0,00	0,00	150.000,00	154.935,00	160.357,73	165.970,25
3.3.90.39.00	Outros Serviços de Terc. - Pessoa Jurídica	1.051.531,17	2.149.799,74	1.000.000,00	1.032.900,00	1.069.051,50	1.106.468,30
3.3.90.92.00	Despesas de Exercícios Anteriores	91.267,71	243,63	100.000,00	103.290,00	106.905,15	110.646,83
4.4.90.52.00	Equipamentos e Material Permanente	80.000,00	0,00	200.000,00	206.580,00	213.810,30	221.293,66
	Total do Projeto/Atividade	7.012.646,99	10.423.775,15	10.580.000,00	10.928.082,04	11.310.564,38	11.706.434,33
	Total da Unidade	7.155.544,34	10.719.463,06	10.980.000,00	11.341.242,04	11.738.184,98	12.149.021,65
	Total do Órgão	7.155.544,34	10.719.463,06	10.980.000,00	11.341.242,04	11.738.184,98	12.149.021,65

PREFEITURA MUNICIPAL DE MANACAPURU

ESTADO DO AMAZONAS

LEI DE DIRETRIZES ORÇAMENTÁRIAS - 2025

METODOLOGIA E MEMÓRIA DE CÁLCULO DAS METAS ANUAIS

II.b - Demonstrativo da Despesa por Órgão, Unidade, Programa e Projeto/Atividade

Página: 2

Em Real (R\$)

CÓDIGOS	DISCRIMINAÇÃO	DESPESA REALIZADA		ORÇADA	PREVISTA		
		2022	2023	2024	2025	2026	2027
02 PODER EXECUTIVO							
02.001 SEC. DE GOVERNO - SEGOV							
0011 Informatização das Atividades de Arrecadação							
04.122.2.002 MANUTENCAO DA SECRETARIA DE GOVERNO E							
3.1.90.04.00	Contratação por Tempo Determinado	22.400.058,85	29.594.817,31	100.000,00	103.290,00	106.905,15	110.646,83
3.1.90.11.00	Vencimentos e Vant. Fixas - Pessoal Civil	3.065.564,81	3.252.701,94	579.464,00	598.528,37	619.476,86	641.158,55
3.1.90.92.00	Despesas de Exercícios Anteriores	1.334,88	0,00	46.000,00	47.513,40	49.176,37	50.897,54
3.1.91.13.00	Obrigações Patronais	0,00	42.821,17	46.000,00	47.513,40	49.176,37	50.897,54
3.3.90.14.00	Diárias - Civil	22.353,73	45.383,55	15.417,52	15.924,76	16.482,13	17.059,00
3.3.90.30.00	Material de Consumo	14.660.146,97	17.159.126,93	437.536,00	451.930,93	467.748,51	484.119,71
3.3.90.33.00	Passagens e Despesas com Locomoção	0,00	130.190,15	115.000,00	118.783,50	122.940,92	127.243,85
3.3.90.36.00	Outros Serviços de Terc. - Pessoa Física	63.360,00	110.980,00	170.000,00	175.593,00	181.738,76	188.099,62
3.3.90.39.00	Outros Serviços de Terc. - Pessoa Jurídica	6.256.645,57	7.700.824,92	110.000,00	113.619,00	117.595,67	121.711,52
3.3.90.48.00	Outros Aux.Financeiros a Pessoas Físicas	0,00	4.000,00	11.000,00	11.361,90	11.759,57	12.171,16
3.3.90.92.00	Despesas de Exercícios Anteriores	1.830.477,80	1.913.684,31	185.000,00	191.086,50	197.774,53	204.696,64
4.4.90.52.00	Equipamentos e Material Permanente	0,00	346.533,44	143.000,00	147.704,70	152.874,36	158.224,96
4.4.90.92.00	Despesas de Exercícios Anteriores	0,00	111.490,00	0,00	0,00	0,00	0,00
	Total do Projeto/Atividade	48.299.942,61	60.412.553,72	1.958.417,52	2.022.849,46	2.093.649,20	2.166.926,92
	Total da Unidade	48.299.942,61	60.412.553,72	1.958.417,52	2.022.849,46	2.093.649,20	2.166.926,92

PREFEITURA MUNICIPAL DE MANACAPURU

ESTADO DO AMAZONAS

LEI DE DIRETRIZES ORÇAMENTÁRIAS - 2025

METODOLOGIA E MEMÓRIA DE CÁLCULO DAS METAS ANUAIS

II.b - Demonstrativo da Despesa por Órgão, Unidade, Programa e Projeto/Atividade

Página: 3

Em Real (R\$)

CÓDIGOS	DISCRIMINAÇÃO	DESPESA REALIZADA		ORÇADA		PREVISTA	
		2022	2023	2024	2025	2026	2027
02 PODER EXECUTIVO							
02.002 SECRETARIA MUNICIPAIS DE ADMINISTRACAO - SEMAD							
0011 Informatização das Atividades de Arrecadação							
04.124.2.003 MANUTENCAO DA UNIDADE CENTRAL DE							
3.1.90.11.00	Vencimentos e Vant. Fixas - Pessoal Civil	0,00	0,00	575.000,00	593.917,50	614.704,61	636.219,27
3.1.90.92.00	Despesas de Exercícios Anteriores	0,00	0,00	6.000,00	6.197,40	6.414,31	6.638,81
3.1.91.13.00	Obrigações Patronais	0,00	0,00	3.000,00	3.098,70	3.207,15	3.319,40
3.3.90.30.00	Material de Consumo	35.299,51	0,00	50.000,00	51.645,00	53.452,58	55.323,42
3.3.90.36.00	Outros Serviços de Terc. - Pessoa Física	0,00	0,00	6.500,00	6.713,85	6.948,83	7.192,04
3.3.90.39.00	Outros Serviços de Terc. - Pessoa Jurídica	7.450,00	0,00	7.500,00	7.746,75	8.017,89	8.298,52
3.3.90.92.00	Despesas de Exercícios Anteriores	0,00	4.928,00	5.000,00	5.164,50	5.345,26	5.532,34
	Total do Projeto/Atividade	42.749,51	4.928,00	653.000,00	674.483,70	698.090,63	722.523,80
0011 Informatização das Atividades de Arrecadação							
04.122.2.005 MANUTENCAO DA SECRETARIA MUNICIPAL DE							
3.1.90.04.00	Contratação por Tempo Determinado	156.833,33	407.055,62	100.000,00	103.290,00	106.905,15	110.646,83
3.1.90.11.00	Vencimentos e Vant. Fixas - Pessoal Civil	1.496.647,49	1.671.297,10	1.250.000,00	1.291.125,00	1.336.314,38	1.383.085,38
3.1.90.13.00	Obrigações Patronais	0,00	0,00	200.000,00	206.580,00	213.810,30	221.293,66
3.1.90.92.00	Despesas de Exercícios Anteriores	313.092,15	196,44	40.000,00	41.316,00	42.762,06	44.258,73
3.1.91.13.00	Obrigações Patronais	388.207,76	86.687,58	12.000,00	12.394,80	12.828,62	13.277,62
3.3.90.14.00	Diárias - Civil	1.236,00	0,00	10.000,00	10.329,00	10.690,52	11.064,69
3.3.90.30.00	Material de Consumo	432.905,28	0,00	250.000,00	258.225,00	267.262,88	276.617,08
3.3.90.33.00	Passagens e Despesas com Locomoção	79.874,35	0,00	15.000,00	15.493,50	16.035,77	16.597,02
3.3.90.36.00	Outros Serviços de Terc. - Pessoa Física	8.000,00	12.000,00	185.000,00	191.086,50	197.774,53	204.696,64
3.3.90.39.00	Outros Serviços de Terc. - Pessoa Jurídica	467.543,58	769.492,54	120.000,00	123.948,00	128.286,18	132.776,20
3.3.90.91.00	Sentenças Judiciais	3.481.015,13	1.337.244,88	35.000,00	36.151,50	37.416,80	38.726,39
3.3.90.92.00	Despesas de Exercícios Anteriores	67.845,44	0,00	180.000,00	185.922,00	192.429,27	199.164,29
4.4.90.52.00	Equipamentos e Material Permanente	0,00	0,00	75.000,00	77.467,50	80.178,86	82.985,12
4.4.90.61.00	Aquisição de Imóveis	0,00	312.510,88	0,00	0,00	0,00	0,00
	Total do Projeto/Atividade	6.893.200,51	4.596.485,04	2.472.000,00	2.553.328,80	2.642.695,32	2.735.189,65
0020 ADMINISTRAÇÃO							
04.122.2.006 CRIACAO DE CENTRO DE TREINAM. E							
3.3.90.14.00	Diárias - Civil	0,00	0,00	5.000,00	5.164,50	5.345,26	5.532,34
3.3.90.30.00	Material de Consumo	0,00	0,00	1.000,00	1.032,90	1.069,05	1.106,47

PREFEITURA MUNICIPAL DE MANACAPURU

ESTADO DO AMAZONAS

LEI DE DIRETRIZES ORÇAMENTÁRIAS - 2025

METODOLOGIA E MEMÓRIA DE CÁLCULO DAS METAS ANUAIS

II.b - Demonstrativo da Despesa por Órgão, Unidade, Programa e Projeto/Atividade

Página: 4

Em Real (R\$)

CÓDIGOS	DISCRIMINAÇÃO	DESPESA REALIZADA		ORÇADA	PREVISTA		
		2022	2023	2024	2025	2026	2027
3.3.90.36.00	Outros Serviços de Terc. - Pessoa Física	0,00	0,00	16.000,00	16.526,40	17.104,82	17.703,49
3.3.90.39.00	Outros Serviços de Terc. - Pessoa Jurídica	49.228,67	1.000,00	100.000,00	103.290,00	106.905,15	110.646,83
	Total do Projeto/Atividade	49.228,67	1.000,00	122.000,00	126.013,80	130.424,28	134.989,13
	0223 SERVIÇOS DA DÍVIDA INTERNA						
28.843.2.007	AMORTIZACAO E ENCARGOS COM DIVIDA						
3.2.90.21.00	Juros sobre a Dívida por Contrato	0,00	0,00	145.589,60	150.379,50	155.642,78	161.090,28
4.6.90.71.00	Principal da Dívida Contratual Resgatado	2.688.732,09	1.510.604,26	442.149,71	456.696,44	472.680,82	489.224,65
	Total do Projeto/Atividade	2.688.732,09	1.510.604,26	587.739,31	607.075,94	628.323,60	650.314,93
	0020 ADMINISTRAÇÃO						
04.122.2.116	ENCARGOS COM REALIZACAO DE CONCURSO						
3.3.90.30.00	Material de Consumo	0,00	0,00	2.000,00	2.065,80	2.138,10	2.212,93
3.3.90.33.00	Passagens e Despesas com Locomoção	0,00	0,00	2.000,00	2.065,80	2.138,10	2.212,93
3.3.90.36.00	Outros Serviços de Terc. - Pessoa Física	0,00	0,00	7.000,00	7.230,30	7.483,36	7.745,28
3.3.90.39.00	Outros Serviços de Terc. - Pessoa Jurídica	6.000,00	0,00	7.000,00	7.230,30	7.483,36	7.745,28
3.3.90.48.00	Outros Aux.Financeiros a Pessoas Físicas	0,00	0,00	1.000,00	1.032,90	1.069,05	1.106,47
	Total do Projeto/Atividade	6.000,00	0,00	19.000,00	19.625,10	20.311,97	21.022,89
	Total da Unidade	9.679.910,78	6.113.017,30	3.853.739,31	3.980.527,34	4.119.845,80	4.264.040,40

PREFEITURA MUNICIPAL DE MANACAPURU

ESTADO DO AMAZONAS

LEI DE DIRETRIZES ORÇAMENTÁRIAS - 2025

METODOLOGIA E MEMÓRIA DE CÁLCULO DAS METAS ANUAIS

II.b - Demonstrativo da Despesa por Órgão, Unidade, Programa e Projeto/Atividade

Página: 5

Em Real (R\$)

CÓDIGOS	DISCRIMINAÇÃO	DESPESA REALIZADA		ORÇADA	PREVISTA		
		2022	2023	2024	2025	2026	2027
02 PODER EXECUTIVO							
02.003 SECRETARIA MUNICIPAL DE FINANÇAS - SEMFI							
0020 ADMINISTRAÇÃO							
04.122.1.009 IMPLANTACAO DE SISTEMA INFORMATIZADOS DE							
3.3.90.30.00	Material de Consumo	0,00	0,00	1.000,00	1.032,90	1.069,05	1.106,47
3.3.90.33.00	Passagens e Despesas com Locomoção	0,00	0,00	1.000,00	1.032,90	1.069,05	1.106,47
3.3.90.36.00	Outros Serviços de Terc. - Pessoa Física	0,00	0,00	92.000,00	95.026,80	98.352,74	101.795,09
3.3.90.39.00	Outros Serviços de Terc. - Pessoa Jurídica	49.821,75	7.693,00	95.000,00	98.125,50	101.559,89	105.114,49
4.4.90.52.00	Equipamentos e Material Permanente	0,00	0,00	1.000,00	1.032,90	1.069,05	1.106,47
Total do Projeto/Atividade		49.821,75	7.693,00	190.000,00	196.251,00	203.119,78	210.228,99
0011 Informatização das Atividades de Arrecadação							
04.123.2.010 MANUTENCAO DA SECRETARIA MUNICIPAL DE							
3.1.90.04.00	Contratação por Tempo Determinado	0,00	0,00	10.000,00	10.329,00	10.690,52	11.064,69
3.1.90.11.00	Vencimentos e Vant. Fixas - Pessoal Civil	1.295.749,04	1.413.882,85	538.342,31	556.053,77	575.515,65	595.658,70
3.1.90.92.00	Despesas de Exercícios Anteriores	0,00	0,00	35.000,00	36.151,50	37.416,80	38.726,39
3.1.91.13.00	Obrigações Patronais	0,00	455.932,09	100.000,00	103.290,00	106.905,15	110.646,83
3.3.90.14.00	Diárias - Civil	9.393,60	6.921,60	10.000,00	10.329,00	10.690,52	11.064,69
3.3.90.30.00	Material de Consumo	1.243.390,78	0,00	450.000,00	464.805,00	481.073,18	497.910,74
3.3.90.33.00	Passagens e Despesas com Locomoção	0,00	0,00	192.000,00	198.316,80	205.257,89	212.441,92
3.3.90.36.00	Outros Serviços de Terc. - Pessoa Física	75.500,00	78.000,00	260.000,00	268.554,00	277.953,39	287.681,76
3.3.90.39.00	Outros Serviços de Terc. - Pessoa Jurídica	9.674.474,47	11.513.394,21	285.000,00	294.376,50	304.679,68	315.343,47
3.3.90.47.00	Obrigações Tributárias e Contributivas	975.015,81	1.716.594,07	300.000,00	309.870,00	320.715,45	331.940,49
3.3.90.48.00	Outros Aux.Financeiros a Pessoas Físicas	0,00	0,00	1.000,00	1.032,90	1.069,05	1.106,47
3.3.90.92.00	Despesas de Exercícios Anteriores	17.688,05	59.288,11	255.000,00	263.389,50	272.608,13	282.149,41
3.3.90.93.00	Indenizações e Restituições	1.231.594,00	334.067,11	10.000,00	10.329,00	10.690,52	11.064,69
4.4.90.52.00	Equipamentos e Material Permanente	0,00	0,00	250.000,00	258.225,00	267.262,88	276.617,08
Total do Projeto/Atividade		14.522.805,75	15.578.080,04	2.696.342,31	2.785.051,97	2.882.528,81	2.983.417,33
0011 Informatização das Atividades de Arrecadação							
04.126.2.011 INFORMATIZACAO DAS ATIVIDADES DE							
3.3.90.30.00	Material de Consumo	22.184,00	0,00	25.000,00	25.822,50	26.726,29	27.661,71
3.3.90.33.00	Passagens e Despesas com Locomoção	0,00	0,00	30.000,00	30.987,00	32.071,55	33.194,05
3.3.90.36.00	Outros Serviços de Terc. - Pessoa Física	0,00	0,00	80.000,00	82.632,00	85.524,12	88.517,46
3.3.90.39.00	Outros Serviços de Terc. - Pessoa Jurídica	0,00	682,48	80.000,00	82.632,00	85.524,12	88.517,46

PREFEITURA MUNICIPAL DE MANACAPURU

ESTADO DO AMAZONAS

LEI DE DIRETRIZES ORÇAMENTÁRIAS - 2025

METODOLOGIA E MEMÓRIA DE CÁLCULO DAS METAS ANUAIS

II.b - Demonstrativo da Despesa por Órgão, Unidade, Programa e Projeto/Atividade

Página: 6

Em Real (R\$)

CÓDIGOS	DISCRIMINAÇÃO	DESPESA REALIZADA		ORÇADA	PREVISTA		
		2022	2023	2024	2025	2026	2027
3.3.90.92.00	Despesas de Exercícios Anteriores	0,00	0,00	53.000,00	54.743,70	56.659,73	58.642,82
	Total do Projeto/Atividade	22.184,00	682,48	268.000,00	276.817,20	286.505,81	296.533,50
	0020 ADMINISTRAÇÃO						
19.126.2.114	MANUTENCAO DO DEP. DE TECNOLOGIA DA						
3.3.90.36.00	Outros Serviços de Terc. - Pessoa Física	0,00	0,00	115.000,00	118.783,50	122.940,92	127.243,85
3.3.90.39.00	Outros Serviços de Terc. - Pessoa Jurídica	0,00	0,00	252.000,00	260.290,80	269.400,98	278.830,01
4.4.90.52.00	Equipamentos e Material Permanente	0,00	0,00	494.000,00	510.252,60	528.111,44	546.595,34
	Total do Projeto/Atividade	0,00	0,00	861.000,00	889.326,90	920.453,34	952.669,20
	Total da Unidade	14.594.811,50	15.586.455,52	4.015.342,31	4.147.447,07	4.292.607,74	4.442.849,02

PREFEITURA MUNICIPAL DE MANACAPURU

ESTADO DO AMAZONAS

LEI DE DIRETRIZES ORÇAMENTÁRIAS - 2025

METODOLOGIA E MEMÓRIA DE CÁLCULO DAS METAS ANUAIS

II.b - Demonstrativo da Despesa por Órgão, Unidade, Programa e Projeto/Atividade

Página: 7

Em Real (R\$)

CÓDIGOS	DISCRIMINAÇÃO	DESPESA REALIZADA		ORÇADA	PREVISTA		
		2022	2023	2024	2025	2026	2027
02 PODER EXECUTIVO							
02.004 SECRETARIA MUNICIPAL DE SAUDE - SEMSA							
0052 ATENÇÃO À SAÚDE DA POPULAÇÃO							
10.301.1.016 CONSTRUCAO, AMPLIACAO E REFORMA DE							
3.3.90.30.00	Material de Consumo	0,00	0,00	3.750.700,00	3.874.098,03	4.009.691,46	4.150.030,66
3.3.90.36.00	Outros Serviços de Terc. - Pessoa Física	0,00	0,00	60.000,00	61.974,00	64.143,09	66.388,10
3.3.90.39.00	Outros Serviços de Terc. - Pessoa Jurídica	0,00	0,00	60.000,00	61.974,00	64.143,09	66.388,10
4.4.90.51.00	Obras e Instalações	0,00	2.579.515,63	300.000,00	309.870,00	320.715,45	331.940,49
Total do Projeto/Atividade		0,00	2.579.515,63	4.170.700,00	4.307.916,03	4.458.693,09	4.614.747,35
0051 REVITALIZAÇÃO DA SAÚDE							
10.301.1.020 REFORMA E AMPLIACAO DO HOSPITAL LAZARO							
4.4.90.51.00	Obras e Instalações	0,00	317.699,21	300.000,00	309.870,00	320.715,45	331.940,49
Total do Projeto/Atividade		0,00	317.699,21	300.000,00	309.870,00	320.715,45	331.940,49
0011 Informatização das Atividades de Arrecadação							
10.122.2.012 ENCARGOS COM CONSELHO MUNICIPAL DE							
3.3.90.14.00	Diárias - Civil	0,00	0,00	5.000,00	5.164,50	5.345,26	5.532,34
3.3.90.30.00	Material de Consumo	29.826,34	0,00	284.011,79	293.355,78	303.623,23	314.250,04
3.3.90.33.00	Passagens e Despesas com Locomoção	0,00	0,00	18.000,00	18.592,20	19.242,93	19.916,43
3.3.90.36.00	Outros Serviços de Terc. - Pessoa Física	0,00	0,00	256.000,00	264.422,40	273.677,18	283.255,88
3.3.90.39.00	Outros Serviços de Terc. - Pessoa Jurídica	0,00	0,00	256.000,00	264.422,40	273.677,18	283.255,88
3.3.90.48.00	Outros Aux.Financeiros a Pessoas Físicas	0,00	0,00	2.000,00	2.065,80	2.138,10	2.212,93
4.4.90.52.00	Equipamentos e Material Permanente	0,00	0,00	500.000,00	516.450,00	534.525,75	553.234,15
Total do Projeto/Atividade		29.826,34	0,00	1.321.011,79	1.364.473,08	1.412.229,63	1.461.657,65
0011 Informatização das Atividades de Arrecadação							
10.302.2.013 MANUTENCAO DA SECRETARIA MUNICIPAL DE							
3.1.90.04.00	Contratação por Tempo Determinado	20.804.063,28	24.743.565,96	2.800.000,00	2.892.120,00	2.993.344,20	3.098.111,25
3.1.90.11.00	Vencimentos e Vant. Fixas - Pessoal Civil	6.938.800,09	7.541.238,73	4.000.000,00	4.131.600,00	4.276.206,00	4.425.873,21
3.1.90.13.00	Obrigações Patronais	0,00	0,00	850.000,00	877.965,00	908.693,78	940.498,06
3.1.90.16.00	Outras Despesas Variáveis - Pessoal Civil	0,00	0,00	162.000,00	167.329,80	173.186,34	179.247,86
3.1.90.92.00	Despesas de Exercícios Anteriores	64.050,04	0,00	327.990,31	338.781,19	350.638,53	362.910,88
3.1.91.13.00	Obrigações Patronais	503.814,40	581.495,26	550.000,00	568.095,00	587.978,33	608.557,57
3.3.90.14.00	Diárias - Civil	7.216,73	12.223,93	172.000,00	177.658,80	183.876,86	190.312,55

PREFEITURA MUNICIPAL DE MANACAPURU

ESTADO DO AMAZONAS

LEI DE DIRETRIZES ORÇAMENTÁRIAS - 2025

METODOLOGIA E MEMÓRIA DE CÁLCULO DAS METAS ANUAIS

II.b - Demonstrativo da Despesa por Órgão, Unidade, Programa e Projeto/Atividade

Página: 8

Em Real (R\$)

CÓDIGOS	DISCRIMINAÇÃO	DESPESA REALIZADA		ORÇADA	PREVISTA		
		2022	2023	2024	2025	2026	2027
3.3.90.30.00	Material de Consumo	6.676.386,85	9.428.199,83	1.910.051,67	1.972.892,37	2.041.943,60	2.113.411,63
3.3.90.32.00	Material de Distribuição Gratuita	0,00	0,00	465.000,00	480.298,50	497.108,95	514.507,76
3.3.90.33.00	Passagens e Despesas com Locomoção	0,00	24.874,70	350.000,00	361.515,00	374.168,03	387.263,91
3.3.90.36.00	Outros Serviços de Terc. - Pessoa Física	171.500,00	237.500,00	310.000,00	320.199,00	331.405,97	343.005,18
3.3.90.39.00	Outros Serviços de Terc. - Pessoa Jurídica	3.390.666,05	4.892.745,42	750.000,00	774.675,00	801.788,63	829.851,23
3.3.90.48.00	Outros Aux.Financeiros a Pessoas Físicas	39.240,00	100.229,76	91.000,00	93.993,90	97.283,69	100.688,62
3.3.90.91.00	Sentenças Judiciais	211.999,23	0,00	0,00	0,00	0,00	0,00
3.3.90.92.00	Despesas de Exercícios Anteriores	311.486,70	72.423,52	300.000,00	309.870,00	320.715,45	331.940,49
3.3.90.93.00	Indenizações e Restituições	0,00	0,00	75.000,00	77.467,50	80.178,86	82.985,12
4.4.90.51.00	Obras e Instalações	534.318,34	0,00	300.000,00	309.870,00	320.715,45	331.940,49
4.4.90.52.00	Equipamentos e Material Permanente	173.970,00	218.376,77	568.018,26	586.706,06	607.240,77	628.494,20
4.4.90.61.00	Aquisição de Imóveis	0,00	0,00	300.000,00	309.870,00	320.715,45	331.940,49
4.4.90.92.00	Despesas de Exercícios Anteriores	0,00	0,00	350.000,00	361.515,00	374.168,03	387.263,91
	Total do Projeto/Atividade	39.827.511,71	47.852.873,88	14.631.060,24	15.112.422,12	15.641.356,92	16.188.804,41
	0052 ATENÇÃO À SAÚDE DA POPULAÇÃO						
	10.302.2.093 COMPLEMENTO MEDIA E ALTA COMPLEXIDADE						
4.4.90.51.00	Obras e Instalações	0,00	0,00	3.025.000,00	3.124.522,50	3.233.880,79	3.347.066,62
	Total do Projeto/Atividade	0,00	0,00	3.025.000,00	3.124.522,50	3.233.880,79	3.347.066,62
	Total da Unidade	39.857.338,05	50.750.088,72	23.447.772,03	24.219.203,73	25.066.875,88	25.944.216,52

PREFEITURA MUNICIPAL DE MANACAPURU

ESTADO DO AMAZONAS

LEI DE DIRETRIZES ORÇAMENTÁRIAS - 2025

METODOLOGIA E MEMÓRIA DE CÁLCULO DAS METAS ANUAIS

II.b - Demonstrativo da Despesa por Órgão, Unidade, Programa e Projeto/Atividade

Página: 9

Em Real (R\$)

CÓDIGOS	DISCRIMINAÇÃO	DESPESA REALIZADA		ORÇADA	PREVISTA		
		2022	2023	2024	2025	2026	2027

02 PODER EXECUTIVO

02.006 SEC. MUN. DE INFANCIA E JUVENTUDE - SEMINJ

0031 Aquisição e/ou Desap. de Imóveis p/ Assent. de Fam

08.243.2.023 MANUTENCAO DA SEC. MUN. DA INFANCIA E

3.1.90.11.00	Vencimentos e Vant. Fixas - Pessoal Civil	295.315,86	301.277,34	484.000,00	499.923,60	517.420,93	535.530,66
3.1.90.13.00	Obrigações Patronais	0,00	0,00	10.000,60	10.329,62	10.691,16	11.065,35
3.1.90.92.00	Despesas de Exercícios Anteriores	0,00	0,00	15.000,00	15.493,50	16.035,77	16.597,02
3.1.91.13.00	Obrigações Patronais	0,00	0,00	12.000,00	12.394,80	12.828,62	13.277,62
3.3.90.14.00	Diárias - Civil	0,00	0,00	11.000,00	11.361,90	11.759,57	12.171,16
3.3.90.30.00	Material de Consumo	52.194,35	0,00	650.000,00	671.385,00	694.883,48	719.204,40
3.3.90.33.00	Passagens e Despesas com Locomoção	0,00	0,00	80.000,00	82.632,00	85.524,12	88.517,46
3.3.90.36.00	Outros Serviços de Terc. - Pessoa Física	0,00	0,00	120.000,00	123.948,00	128.286,18	132.776,20
3.3.90.39.00	Outros Serviços de Terc. - Pessoa Jurídica	0,00	0,00	200.000,00	206.580,00	213.810,30	221.293,66
3.3.90.92.00	Despesas de Exercícios Anteriores	0,00	0,00	75.000,00	77.467,50	80.178,86	82.985,12
4.4.90.52.00	Equipamentos e Material Permanente	0,00	0,00	50.000,00	51.645,00	53.452,58	55.323,42
	Total do Projeto/Atividade	347.510,21	301.277,34	1.707.000,60	1.763.160,92	1.824.871,57	1.888.742,07
	Total da Unidade	347.510,21	301.277,34	1.707.000,60	1.763.160,92	1.824.871,57	1.888.742,07

PREFEITURA MUNICIPAL DE MANACAPURU

ESTADO DO AMAZONAS

LEI DE DIRETRIZES ORÇAMENTÁRIAS - 2025

METODOLOGIA E MEMÓRIA DE CÁLCULO DAS METAS ANUAIS

II.b - Demonstrativo da Despesa por Órgão, Unidade, Programa e Projeto/Atividade

Página: 10

Em Real (R\$)

CÓDIGOS	DISCRIMINAÇÃO	DESPESA REALIZADA		ORÇADA	PREVISTA		
		2022	2023	2024	2025	2026	2027
02 PODER EXECUTIVO							
02.007 SEC. MUN. DE ASSISTENCIA SOCIAL - SEMAS							
0008 Apoio em Assistencia Social							
08.244.1.068 IMPLANTACAO DE INFRA-ESTRUTURA PARA							
4.4.90.51.00	Obras e Instalações	0,00	350.442,69	528.000,00	545.371,20	564.459,19	584.215,26
	Total do Projeto/Atividade	0,00	350.442,69	528.000,00	545.371,20	564.459,19	584.215,26
0226 Atenção a Criança e Adolescente							
08.243.2.024 ENCARGOS C/CONSELHO MUN. DOS DIREITOS							
3.3.90.30.00	Material de Consumo	175.710,94	0,00	11.000,00	11.361,90	11.759,57	12.171,16
3.3.90.32.00	Material de Distribuição Gratuita	0,00	0,00	11.000,00	11.361,90	11.759,57	12.171,16
3.3.90.33.00	Passagens e Despesas com Locomoção	0,00	0,00	5.000,00	5.164,50	5.345,26	5.532,34
3.3.90.36.00	Outros Serviços de Terc. - Pessoa Física	0,00	0,00	11.000,00	11.361,90	11.759,57	12.171,16
3.3.90.39.00	Outros Serviços de Terc. - Pessoa Jurídica	26.150,28	0,00	11.000,00	11.361,90	11.759,57	12.171,16
3.3.90.48.00	Outros Aux.Financeiros a Pessoas Físicas	0,00	0,00	6.000,00	6.197,40	6.414,31	6.638,81
4.4.90.52.00	Equipamentos e Material Permanente	10.139,50	0,00	0,00	0,00	0,00	0,00
	Total do Projeto/Atividade	212.000,72	0,00	55.000,00	56.809,50	58.797,85	60.855,79
1000 CONTROLE SOCIAL							
08.243.2.025 ENCARGOS COM A MANUTENCAO DO CONSELHO							
3.1.90.11.00	Vencimentos e Vant. Fixas - Pessoal Civil	369.336,16	400.363,00	490.000,00	506.121,00	523.835,24	542.169,47
3.1.90.92.00	Despesas de Exercícios Anteriores	0,00	0,00	80.000,00	82.632,00	85.524,12	88.517,46
3.1.91.13.00	Obrigações Patronais	0,00	0,00	50.000,00	51.645,00	53.452,58	55.323,42
3.3.90.14.00	Diárias - Civil	0,00	0,00	60.000,00	61.974,00	64.143,09	66.388,10
3.3.90.30.00	Material de Consumo	0,00	0,00	186.000,00	192.119,40	198.843,58	205.803,11
3.3.90.33.00	Passagens e Despesas com Locomoção	0,00	0,00	90.000,00	92.961,00	96.214,64	99.582,15
3.3.90.36.00	Outros Serviços de Terc. - Pessoa Física	61.200,00	54.000,00	50.000,00	51.645,00	53.452,58	55.323,42
3.3.90.39.00	Outros Serviços de Terc. - Pessoa Jurídica	0,00	0,00	100.000,00	103.290,00	106.905,15	110.646,83
3.3.90.92.00	Despesas de Exercícios Anteriores	541,78	0,00	20.000,00	20.658,00	21.381,03	22.129,37
4.4.90.52.00	Equipamentos e Material Permanente	0,00	0,00	100.000,00	103.290,00	106.905,15	110.646,83
	Total do Projeto/Atividade	431.077,94	454.363,00	1.226.000,00	1.266.335,40	1.310.657,16	1.356.530,16
0011 Informatização das Atividades de Arrecadação							
08.244.2.026 MAN. DA SEC. MUN. DE ASSISTENCIA E							
3.1.90.04.00	Contratação por Tempo Determinado	0,00	0,00	58.000,00	59.908,20	62.004,99	64.175,16

PREFEITURA MUNICIPAL DE MANACAPURU

ESTADO DO AMAZONAS

LEI DE DIRETRIZES ORÇAMENTÁRIAS - 2025

METODOLOGIA E MEMÓRIA DE CÁLCULO DAS METAS ANUAIS

II.b - Demonstrativo da Despesa por Órgão, Unidade, Programa e Projeto/Atividade

Página: 11

Em Real (R\$)

CÓDIGOS	DISCRIMINAÇÃO	DESPESA REALIZADA		ORÇADA	PREVISTA		
		2022	2023	2024	2025	2026	2027
3.1.90.11.00	Vencimentos e Vant. Fixas - Pessoal Civil	1.183.398,78	1.382.452,43	350.000,00	361.515,00	374.168,03	387.263,91
3.1.90.13.00	Obrigações Patronais	0,00	0,00	12.000,00	12.394,80	12.828,62	13.277,62
3.1.90.92.00	Despesas de Exercícios Anteriores	0,00	0,00	80.000,00	82.632,00	85.524,12	88.517,46
3.1.91.13.00	Obrigações Patronais	0,00	0,00	80.000,00	82.632,00	85.524,12	88.517,46
3.3.90.14.00	Diárias - Civil	2.670,43	1.907,35	12.000,00	12.394,80	12.828,62	13.277,62
3.3.90.30.00	Material de Consumo	0,00	0,00	34.200,04	35.325,22	36.561,60	37.841,26
3.3.90.32.00	Material de Distribuição Gratuita	1.425.444,05	1.324.914,20	530.000,00	547.437,00	566.597,30	586.428,21
3.3.90.33.00	Passagens e Despesas com Locomoção	0,00	0,00	82.000,00	84.697,80	87.662,22	90.730,40
3.3.90.36.00	Outros Serviços de Terc. - Pessoa Física	0,00	0,00	162.000,00	167.329,80	173.186,34	179.247,86
3.3.90.39.00	Outros Serviços de Terc. - Pessoa Jurídica	137.630,24	180.671,57	50.000,00	51.645,00	53.452,58	55.323,42
3.3.90.47.00	Obrigações Tributárias e Contributivas	4.901,04	0,00	5.000,00	5.164,50	5.345,26	5.532,34
3.3.90.48.00	Outros Aux.Financeiros a Pessoas Físicas	2.016.350,00	2.568.450,00	200.000,00	206.580,00	213.810,30	221.293,66
3.3.90.92.00	Despesas de Exercícios Anteriores	98.278,00	5.984,46	285.000,00	294.376,50	304.679,68	315.343,47
4.4.90.52.00	Equipamentos e Material Permanente	0,00	0,00	277.000,00	286.113,30	296.127,27	306.491,72
	Total do Projeto/Atividade	4.868.672,54	5.464.380,01	2.217.200,04	2.290.145,92	2.370.301,05	2.453.261,57
	0008 Apoio em Assistencia Social						
	08.122.2.206 MANUTENCAO DO PROJETO BOLSA JOVEM						
3.1.90.11.00	Vencimentos e Vant. Fixas - Pessoal Civil	0,00	0,00	50.000,00	51.645,00	53.452,58	55.323,42
3.3.90.18.00	Auxílio Financeiro a Estudantes	0,00	0,00	50.000,00	51.645,00	53.452,58	55.323,42
3.3.90.30.00	Material de Consumo	0,00	0,00	50.000,00	51.645,00	53.452,58	55.323,42
3.3.90.36.00	Outros Serviços de Terc. - Pessoa Física	0,00	0,00	50.000,00	51.645,00	53.452,58	55.323,42
	Total do Projeto/Atividade	0,00	0,00	200.000,00	206.580,00	213.810,32	221.293,68
	Total da Unidade	5.511.751,20	6.269.185,70	4.226.200,04	4.365.242,02	4.518.025,57	4.676.156,46

PREFEITURA MUNICIPAL DE MANACAPURU

ESTADO DO AMAZONAS

LEI DE DIRETRIZES ORÇAMENTÁRIAS - 2025

METODOLOGIA E MEMÓRIA DE CÁLCULO DAS METAS ANUAIS

II.b - Demonstrativo da Despesa por Órgão, Unidade, Programa e Projeto/Atividade

Página: 12
Em Real (R\$)

CÓDIGOS	DISCRIMINAÇÃO	DESPESA REALIZADA		ORÇADA	PREVISTA		
		2022	2023	2024	2025	2026	2027
02 PODER EXECUTIVO							
02.008 SEC. MUN. DE OBRAS E SERV. PUBLICO - SEMOSP							
0101 SANEAMENTO BÁSICO							
17.512.1.017 CONSTRUCAO E AMPLIACAO DO SISTEMA DE							
4.4.90.51.00	Obras e Instalações	78.409,28	0,00	2.001.779,00	2.067.637,53	2.140.004,84	2.214.905,01
	Total do Projeto/Atividade	78.409,28	0,00	2.001.779,00	2.067.637,53	2.140.004,84	2.214.905,01
0101 SANEAMENTO BÁSICO							
15.451.1.019 CONST., AMPL., E RESTAURACAO DE PRACAS,							
3.3.90.39.00	Outros Serviços de Terc. - Pessoa Jurídica	0,00	61.403,33	8.421.100,00	8.698.154,19	9.002.589,59	9.317.680,23
3.3.90.92.00	Despesas de Exercícios Anteriores	0,00	155.761,08	0,00	0,00	0,00	0,00
4.4.90.51.00	Obras e Instalações	7.028.937,66	26.321.575,05	3.054.271,58	3.154.757,12	3.265.173,62	3.379.454,70
	Total do Projeto/Atividade	7.028.937,66	26.538.739,46	11.475.371,58	11.852.911,31	12.267.763,21	12.697.134,93
0101 SANEAMENTO BÁSICO							
15.451.1.067 IMPLANTACAO DE INFRA-ESTRUTURA PARA O							
3.3.90.39.00	Outros Serviços de Terc. - Pessoa Jurídica	0,00	2.014.626,90	800.000,00	826.320,00	855.241,20	885.174,64
4.4.90.51.00	Obras e Instalações	1.246.473,12	21.982.247,44	160.000,00	165.264,00	171.048,24	177.034,93
	Total do Projeto/Atividade	1.246.473,12	23.996.874,34	960.000,00	991.584,00	1.026.289,44	1.062.209,57
0010 Programa de Apoio Administrativo Geral							
15.452.2.027 MANUTENCAO DA SECRETARIA DE INFRA							
3.1.90.04.00	Contratação por Tempo Determinado	1.114.792,00	1.170.998,95	240.000,00	247.896,00	256.572,36	265.552,39
3.1.90.11.00	Vencimentos e Vant. Fixas - Pessoal Civil	1.413.036,19	1.525.276,13	494.500,52	510.769,59	528.646,53	547.149,16
3.1.90.13.00	Obrigações Patronais	0,00	0,00	12.000,00	12.394,80	12.828,62	13.277,62
3.1.90.16.00	Outras Despesas Variáveis - Pessoal Civil	0,00	0,00	80.000,00	82.632,00	85.524,12	88.517,46
3.1.90.92.00	Despesas de Exercícios Anteriores	293.532,38	0,00	150.000,00	154.935,00	160.357,73	165.970,25
3.1.91.13.00	Obrigações Patronais	0,00	0,00	35.000,00	36.151,50	37.416,80	38.726,39
3.3.90.14.00	Diárias - Civil	11.063,21	10.300,21	25.000,00	25.822,50	26.726,29	27.661,71
3.3.90.30.00	Material de Consumo	143.650,68	384.973,66	3.415.391,82	3.527.758,21	3.651.229,75	3.779.022,79
3.3.90.33.00	Passagens e Despesas com Locomoção	0,00	0,00	225.000,00	232.402,50	240.536,59	248.955,37
3.3.90.36.00	Outros Serviços de Terc. - Pessoa Física	50.240,00	4.000,00	350.000,00	361.515,00	374.168,03	387.263,91
3.3.90.39.00	Outros Serviços de Terc. - Pessoa Jurídica	3.091.262,80	3.236.862,71	1.401.891,19	1.448.013,41	1.498.693,88	1.551.148,17
3.3.90.92.00	Despesas de Exercícios Anteriores	3.897,89	232.452,78	350.000,00	361.515,00	374.168,03	387.263,91
4.4.90.52.00	Equipamentos e Material Permanente	475.000,00	1.412.300,00	1.250.000,00	1.291.125,00	1.336.314,38	1.383.085,38

PREFEITURA MUNICIPAL DE MANACAPURU

ESTADO DO AMAZONAS

LEI DE DIRETRIZES ORÇAMENTÁRIAS - 2025

METODOLOGIA E MEMÓRIA DE CÁLCULO DAS METAS ANUAIS

II.b - Demonstrativo da Despesa por Órgão, Unidade, Programa e Projeto/Atividade

Página: 13

Em Real (R\$)

CÓDIGOS	DISCRIMINAÇÃO	DESPESA REALIZADA		ORÇADA	PREVISTA		
		2022	2023	2024	2025	2026	2027
4.4.90.61.00	Aquisição de Imóveis	8.374,80	0,00	0,00	0,00	0,00	0,00
	Total do Projeto/Atividade	6.604.849,95	7.977.164,44	8.028.783,53	8.292.930,51	8.583.183,11	8.883.594,51
	0291 MORAR MELHOR						
	15.452.2.028 ENCARGOS COM O SERVICOS DE LIMPEZA						
3.1.90.04.00	Contratação por Tempo Determinado	3.646.657,57	3.719.342,52	12.000,00	12.394,80	12.828,62	13.277,62
3.3.90.14.00	Diárias - Civil	0,00	0,00	500,00	516,45	534,53	553,24
3.3.90.30.00	Material de Consumo	120.143,85	0,00	150.000,00	154.935,00	160.357,73	165.970,25
3.3.90.33.00	Passagens e Despesas com Locomoção	0,00	0,00	5.000,00	5.164,50	5.345,26	5.532,34
3.3.90.36.00	Outros Serviços de Terc. - Pessoa Física	0,00	0,00	12.000,00	12.394,80	12.828,62	13.277,62
3.3.90.39.00	Outros Serviços de Terc. - Pessoa Jurídica	4.692.516,19	5.001.291,13	3.000.000,00	3.098.700,00	3.207.154,50	3.319.404,91
3.3.90.92.00	Despesas de Exercícios Anteriores	0,00	348.757,76	300.000,00	309.870,00	320.715,45	331.940,49
4.4.90.52.00	Equipamentos e Material Permanente	0,00	0,00	15.000,00	15.493,50	16.035,77	16.597,02
	Total do Projeto/Atividade	8.459.317,61	9.069.391,41	3.494.500,00	3.609.469,05	3.735.800,48	3.866.553,49
	0541 Preservação e Conservação Ambiental						
	18.541.2.032 RESIDUOS SOLIDOS						
3.3.90.30.00	Material de Consumo	0,00	0,00	120.000,00	123.948,00	128.286,18	132.776,20
3.3.90.33.00	Passagens e Despesas com Locomoção	0,00	0,00	25.000,00	25.822,50	26.726,29	27.661,71
3.3.90.36.00	Outros Serviços de Terc. - Pessoa Física	0,00	0,00	25.000,00	25.822,50	26.726,29	27.661,71
3.3.90.39.00	Outros Serviços de Terc. - Pessoa Jurídica	0,00	0,00	100.000,00	103.290,00	106.905,15	110.646,83
	Total do Projeto/Atividade	0,00	0,00	270.000,00	278.883,00	288.643,91	298.746,45
	Total da Unidade	23.417.987,62	67.582.169,65	26.230.434,11	27.093.415,40	28.041.684,99	29.023.143,96

PREFEITURA MUNICIPAL DE MANACAPURU

ESTADO DO AMAZONAS

LEI DE DIRETRIZES ORÇAMENTÁRIAS - 2025

METODOLOGIA E MEMÓRIA DE CÁLCULO DAS METAS ANUAIS

II.b - Demonstrativo da Despesa por Órgão, Unidade, Programa e Projeto/Atividade

Página: 14
Em Real (R\$)

CÓDIGOS	DISCRIMINAÇÃO	DESPESA REALIZADA		ORÇADA		PREVISTA	
		2022	2023	2024	2025	2026	2027
02 PODER EXECUTIVO							
02.009 SEC. MUN. DE PROD. RURAL E ABASTECIMENTO- SEMPRA							
0010 Programa de Apoio Administrativo Geral							
20.122.2.029 MANUTENCAO DA SECRETARIA MUNICIPAL DE							
3.1.90.01.00	Aposent.do RPPS, Reser.e Refor. Remun.Militares	0,00	0,00	12.000,00	12.394,80	12.828,62	13.277,62
3.1.90.11.00	Vencimentos e Vant. Fixas - Pessoal Civil	808.781,14	842.785,16	150.000,00	154.935,00	160.357,73	165.970,25
3.1.90.92.00	Despesas de Exercícios Anteriores	0,00	0,00	25.000,00	25.822,50	26.726,29	27.661,71
3.1.91.13.00	Obrigações Patronais	0,00	0,00	6.000,00	6.197,40	6.414,31	6.638,81
3.3.90.14.00	Diárias - Civil	953,70	2.670,43	6.000,00	6.197,40	6.414,31	6.638,81
3.3.90.30.00	Material de Consumo	49.217,60	0,00	155.000,00	160.099,50	165.702,98	171.502,58
3.3.90.32.00	Material de Distribuição Gratuita	0,00	0,00	35.000,00	36.151,50	37.416,80	38.726,39
3.3.90.33.00	Passagens e Despesas com Locomoção	0,00	0,00	12.000,00	12.394,80	12.828,62	13.277,62
3.3.90.36.00	Outros Serviços de Terc. - Pessoa Física	4.000,00	0,00	104.439,96	107.876,03	111.651,69	115.559,50
3.3.90.39.00	Outros Serviços de Terc. - Pessoa Jurídica	243.700,02	232.933,56	300.000,00	309.870,00	320.715,45	331.940,49
3.3.90.47.00	Obrigações Tributárias e Contributivas	15.339,82	0,00	12.000,00	12.394,80	12.828,62	13.277,62
3.3.90.92.00	Despesas de Exercícios Anteriores	0,00	21.036,80	115.000,00	118.783,50	122.940,92	127.243,85
4.4.90.52.00	Equipamentos e Material Permanente	0,00	175.896,00	15.000,00	15.493,50	16.035,77	16.597,02
	Total do Projeto/Atividade	1.121.992,28	1.275.321,95	947.439,96	978.610,73	1.012.862,11	1.048.312,27
0123 PRODUÇÃO E ABASTECIMENTO							
20.602.2.119 ENCARGOS COM IMPLM. DE ACOES VOLTADAS							
3.3.90.30.00	Material de Consumo	0,00	0,00	112.000,00	115.684,80	119.733,77	123.924,45
3.3.90.32.00	Material de Distribuição Gratuita	173.200,00	0,00	262.000,00	270.619,80	280.091,49	289.894,69
3.3.90.36.00	Outros Serviços de Terc. - Pessoa Física	0,00	0,00	112.000,00	115.684,80	119.733,77	123.924,45
3.3.90.39.00	Outros Serviços de Terc. - Pessoa Jurídica	0,00	0,00	195.000,00	201.415,50	208.465,04	215.761,32
3.3.90.48.00	Outros Aux.Financeiros a Pessoas Físicas	0,00	0,00	305.000,00	315.034,50	326.060,71	337.472,83
3.3.90.92.00	Despesas de Exercícios Anteriores	0,00	0,00	2.000,00	2.065,80	2.138,10	2.212,93
4.4.90.51.00	Obras e Instalações	0,00	0,00	50.000,00	51.645,00	53.452,58	55.323,42
	Total do Projeto/Atividade	173.200,00	0,00	1.038.000,00	1.072.150,20	1.109.675,46	1.148.514,09
	Total da Unidade	1.295.192,28	1.275.321,95	1.985.439,96	2.050.760,93	2.122.537,57	2.196.826,36

PREFEITURA MUNICIPAL DE MANACAPURU

ESTADO DO AMAZONAS

LEI DE DIRETRIZES ORÇAMENTÁRIAS - 2025

METODOLOGIA E MEMÓRIA DE CÁLCULO DAS METAS ANUAIS

II.b - Demonstrativo da Despesa por Órgão, Unidade, Programa e Projeto/Atividade

Página: 15

Em Real (R\$)

CÓDIGOS	DISCRIMINAÇÃO	DESPESA REALIZADA		ORÇADA	PREVISTA		
		2022	2023	2024	2025	2026	2027
02 PODER EXECUTIVO							
02.010 SEC. MUNICIPAL DE MEIO AMBIENTE -SEMMA							
0011 Informatização das Atividades de Arrecadação							
18.541.2.030 MANUTENCAO DA SECRETARIA MUNICIPAL DE							
3.1.90.01.00	Aposent.do RPPS, Reser.e Refor. Remun.Militares	0,00	0,00	6.000,00	6.197,40	6.414,31	6.638,81
3.1.90.11.00	Vencimentos e Vant. Fixas - Pessoal Civil	328.974,41	435.188,93	223.000,00	230.336,70	238.398,48	246.742,43
3.1.90.13.00	Obrigações Patronais	0,00	0,00	6.000,00	6.197,40	6.414,31	6.638,81
3.1.90.92.00	Despesas de Exercícios Anteriores	0,00	0,00	8.800,00	9.089,52	9.407,65	9.736,92
3.3.90.14.00	Diárias - Civil	4.005,61	846,88	5.000,00	5.164,50	5.345,26	5.532,34
3.3.90.30.00	Material de Consumo	0,00	0,00	137.000,00	141.507,30	146.460,06	151.586,16
3.3.90.33.00	Passagens e Despesas com Locomoção	0,00	0,00	85.000,00	87.796,50	90.869,38	94.049,81
3.3.90.36.00	Outros Serviços de Terc. - Pessoa Física	4.000,00	0,00	125.000,00	129.112,50	133.631,44	138.308,54
3.3.90.39.00	Outros Serviços de Terc. - Pessoa Jurídica	0,00	0,00	150.000,00	154.935,00	160.357,73	165.970,25
3.3.90.48.00	Outros Aux.Financeiros a Pessoas Físicas	0,00	12.000,00	0,00	0,00	0,00	0,00
3.3.90.92.00	Despesas de Exercícios Anteriores	0,00	0,00	75.000,00	77.467,50	80.178,86	82.985,12
4.4.90.52.00	Equipamentos e Material Permanente	0,00	0,00	6.000,00	6.197,40	6.414,31	6.638,81
Total do Projeto/Atividade		336.980,02	448.035,81	826.800,00	854.001,72	883.891,79	914.828,00
0112 PATRIMONIO AMBIENTAL							
18.542.2.126 ENCARGOS COM IMPLANTANCAO DE PLANO DE							
3.3.90.36.00	Outros Serviços de Terc. - Pessoa Física	0,00	0,00	6.000,00	6.197,40	6.414,31	6.638,81
3.3.90.39.00	Outros Serviços de Terc. - Pessoa Jurídica	0,00	0,00	6.000,00	6.197,40	6.414,31	6.638,81
4.4.90.51.00	Obras e Instalações	0,00	0,00	6.000,00	6.197,40	6.414,31	6.638,81
Total do Projeto/Atividade		0,00	0,00	18.000,00	18.592,20	19.242,93	19.916,43
0112 PATRIMONIO AMBIENTAL							
18.542.2.128 ENCARGOS COM MAPEAMENTO E ARBORIZACAO							
3.3.90.32.00	Material de Distribuição Gratuita	0,00	0,00	1.000,00	1.032,90	1.069,05	1.106,47
3.3.90.36.00	Outros Serviços de Terc. - Pessoa Física	0,00	0,00	7.000,00	7.230,30	7.483,36	7.745,28
3.3.90.39.00	Outros Serviços de Terc. - Pessoa Jurídica	0,00	0,00	6.000,00	6.197,40	6.414,31	6.638,81
Total do Projeto/Atividade		0,00	0,00	14.000,00	14.460,60	14.966,72	15.490,56
0112 PATRIMONIO AMBIENTAL							
18.122.2.129 CRIACAO DO CONSELHO MUNICIPAL DE MEIO							
3.1.90.11.00	Vencimentos e Vant. Fixas - Pessoal Civil	0,00	0,00	10.000,00	10.329,00	10.690,52	11.064,69

PREFEITURA MUNICIPAL DE MANACAPURU

ESTADO DO AMAZONAS

LEI DE DIRETRIZES ORÇAMENTÁRIAS - 2025

METODOLOGIA E MEMÓRIA DE CÁLCULO DAS METAS ANUAIS

II.b - Demonstrativo da Despesa por Órgão, Unidade, Programa e Projeto/Atividade

Página: 16

Em Real (R\$)

CÓDIGOS	DISCRIMINAÇÃO	DESPESA REALIZADA		ORÇADA	PREVISTA		
		2022	2023	2024	2025	2026	2027
3.3.90.36.00	Outros Serviços de Terc. - Pessoa Física	0,00	0,00	1.500,00	1.549,35	1.603,58	1.659,71
3.3.90.39.00	Outros Serviços de Terc. - Pessoa Jurídica	0,00	0,00	6.000,00	6.197,40	6.414,31	6.638,81
	Total do Projeto/Atividade	0,00	0,00	17.500,00	18.075,75	18.708,41	19.363,21
0112 PATRIMONIO AMBIENTAL							
18.122.2.130 ENCARGOS COM CAMPANHAS AMBIENTAIS							
3.3.90.36.00	Outros Serviços de Terc. - Pessoa Física	0,00	0,00	1.300,00	1.342,77	1.389,77	1.438,41
3.3.90.39.00	Outros Serviços de Terc. - Pessoa Jurídica	0,00	0,00	6.000,00	6.197,40	6.414,31	6.638,81
	Total do Projeto/Atividade	0,00	0,00	7.300,00	7.540,17	7.804,08	8.077,22
	Total da Unidade	336.980,02	448.035,81	883.600,00	912.670,44	944.613,93	977.675,42

PREFEITURA MUNICIPAL DE MANACAPURU

ESTADO DO AMAZONAS

LEI DE DIRETRIZES ORÇAMENTÁRIAS - 2025

METODOLOGIA E MEMÓRIA DE CÁLCULO DAS METAS ANUAIS

II.b - Demonstrativo da Despesa por Órgão, Unidade, Programa e Projeto/Atividade

Página: 17

Em Real (R\$)

CÓDIGOS	DISCRIMINAÇÃO	DESPESA REALIZADA		ORÇADA	PREVISTA		
		2022	2023	2024	2025	2026	2027
02 PODER EXECUTIVO							
02.011 SEC.MUN. DE ARTIC. POL. PUB. E DES. ECON-SEMDEL							
0010 Programa de Apoio Administrativo Geral							
04.122.2.031 MANUTENCAO DA SECR.MUNIC. DE							
3.1.90.11.00	Vencimentos e Vant. Fixas - Pessoal Civil	750.758,09	765.881,79	180.000,00	185.922,00	192.429,27	199.164,29
3.1.90.13.00	Obrigações Patronais	0,00	0,00	3.000,00	3.098,70	3.207,15	3.319,40
3.1.90.92.00	Despesas de Exercícios Anteriores	0,00	0,00	35.000,00	36.151,50	37.416,80	38.726,39
3.3.90.14.00	Diárias - Civil	0,00	0,00	6.000,00	6.197,40	6.414,31	6.638,81
3.3.90.30.00	Material de Consumo	0,00	101.178,50	145.000,00	149.770,50	155.012,47	160.437,91
3.3.90.33.00	Passagens e Despesas com Locomoção	0,00	0,00	55.000,00	56.809,50	58.797,83	60.855,75
3.3.90.36.00	Outros Serviços de Terc. - Pessoa Física	0,00	0,00	78.000,00	80.566,20	83.386,02	86.304,53
3.3.90.39.00	Outros Serviços de Terc. - Pessoa Jurídica	0,00	15.000,00	80.000,00	82.632,00	85.524,12	88.517,46
3.3.90.92.00	Despesas de Exercícios Anteriores	0,00	0,00	2.000,00	2.065,80	2.138,10	2.212,93
4.4.90.52.00	Equipamentos e Material Permanente	0,00	0,00	2.000,00	2.065,80	2.138,10	2.212,93
	Total do Projeto/Atividade	750.758,09	882.060,29	586.000,00	605.279,40	626.464,17	648.390,40
	Total da Unidade	750.758,09	882.060,29	586.000,00	605.279,40	626.464,17	648.390,40

PREFEITURA MUNICIPAL DE MANACAPURU

ESTADO DO AMAZONAS

LEI DE DIRETRIZES ORÇAMENTÁRIAS - 2025

METODOLOGIA E MEMÓRIA DE CÁLCULO DAS METAS ANUAIS

II.b - Demonstrativo da Despesa por Órgão, Unidade, Programa e Projeto/Atividade

Página: 18

Em Real (R\$)

CÓDIGOS	DISCRIMINAÇÃO	DESPESA REALIZADA		ORÇADA	PREVISTA		
		2022	2023	2024	2025	2026	2027

02 PODER EXECUTIVO

02.012 SECRETARIA MUNICIPAL DE TURISMO - SEMTUR

0010 Programa de Apoio Administrativo Geral

04.695.2.207 MANUTENCAO E FUNCIONAMENTO DA SEC. MUN.

3.1.90.11.00	Vencimentos e Vant. Fixas - Pessoal Civil	0,00	0,00	100.000,00	103.290,00	106.905,15	110.646,83
3.3.90.30.00	Material de Consumo	0,00	0,00	20.000,00	20.658,00	21.381,03	22.129,37
3.3.90.36.00	Outros Serviços de Terc. - Pessoa Física	0,00	0,00	20.000,00	20.658,00	21.381,03	22.129,37
3.3.90.39.00	Outros Serviços de Terc. - Pessoa Jurídica	0,00	0,00	30.000,00	30.987,00	32.071,55	33.194,05
	Total do Projeto/Atividade	0,00	0,00	170.000,00	175.593,00	181.738,76	188.099,62
	Total da Unidade	0,00	0,00	170.000,00	175.593,00	181.738,76	188.099,62

PREFEITURA MUNICIPAL DE MANACAPURU

ESTADO DO AMAZONAS

LEI DE DIRETRIZES ORÇAMENTÁRIAS - 2025

METODOLOGIA E MEMÓRIA DE CÁLCULO DAS METAS ANUAIS

II.b - Demonstrativo da Despesa por Órgão, Unidade, Programa e Projeto/Atividade

Página: 19

Em Real (R\$)

CÓDIGOS	DISCRIMINAÇÃO	DESPESA REALIZADA		ORÇADA	PREVISTA		
		2022	2023	2024	2025	2026	2027
02 PODER EXECUTIVO							
02.014 SEC. MUNI. DE PROTECAO E DEFESA CIVIL - SEMDEC							
1007 DEFESA CIVIL - CONTROLE SOCIAL							
14.244.2.088 MANUTENCAO E FUNCIONAMENTO DA SEC. MUN							
3.1.90.04.00	Contratação por Tempo Determinado	0,00	0,00	6.000,00	6.197,40	6.414,31	6.638,81
3.1.90.11.00	Vencimentos e Vant. Fixas - Pessoal Civil	300.694,83	322.433,35	110.000,00	113.619,00	117.595,67	121.711,52
3.1.90.13.00	Obrigações Patronais	0,00	0,00	2.000,00	2.065,80	2.138,10	2.212,93
3.1.90.92.00	Despesas de Exercícios Anteriores	0,00	0,00	12.000,00	12.394,80	12.828,62	13.277,62
3.3.90.14.00	Diárias - Civil	0,00	0,00	2.000,00	2.065,80	2.138,10	2.212,93
3.3.90.30.00	Material de Consumo	0,00	0,00	5.000,00	5.164,50	5.345,26	5.532,34
3.3.90.32.00	Material de Distribuição Gratuita	0,00	0,00	2.000,00	2.065,80	2.138,10	2.212,93
3.3.90.33.00	Passagens e Despesas com Locomoção	0,00	0,00	2.000,00	2.065,80	2.138,10	2.212,93
3.3.90.36.00	Outros Serviços de Terc. - Pessoa Física	31.300,00	20.800,00	50.000,00	51.645,00	53.452,58	55.323,42
3.3.90.39.00	Outros Serviços de Terc. - Pessoa Jurídica	1.189.103,55	5.721,19	2.000,00	2.065,80	2.138,10	2.212,93
3.3.90.48.00	Outros Aux.Financeiros a Pessoas Físicas	0,00	0,00	25.000,00	25.822,50	26.726,29	27.661,71
3.3.90.92.00	Despesas de Exercícios Anteriores	661,50	1.239,10	5.000,00	5.164,50	5.345,26	5.532,34
4.4.90.52.00	Equipamentos e Material Permanente	0,00	0,00	5.000,00	5.164,50	5.345,26	5.532,34
	Total do Projeto/Atividade	1.521.759,88	350.193,64	228.000,00	235.501,20	243.743,75	252.274,75
0009 DEFESA CIVIL -ATENÇÃO A POPULAÇÃO EM RISCO							
04.182.2.122 IMPLANTACAO DE PLANO EMERGENCIA PARA							
3.3.90.32.00	Material de Distribuição Gratuita	0,00	2.239.330,26	215.000,00	222.073,50	229.846,07	237.890,68
3.3.90.36.00	Outros Serviços de Terc. - Pessoa Física	0,00	3.300,00	0,00	0,00	0,00	0,00
3.3.90.39.00	Outros Serviços de Terc. - Pessoa Jurídica	0,00	0,00	315.000,00	325.363,50	336.751,22	348.537,51
	Total do Projeto/Atividade	0,00	2.242.630,26	530.000,00	547.437,00	566.597,29	586.428,19
	Total da Unidade	1.521.759,88	2.592.823,90	758.000,00	782.938,20	810.341,04	838.702,94

PREFEITURA MUNICIPAL DE MANACAPURU

ESTADO DO AMAZONAS

LEI DE DIRETRIZES ORÇAMENTÁRIAS - 2025

METODOLOGIA E MEMÓRIA DE CÁLCULO DAS METAS ANUAIS

II.b - Demonstrativo da Despesa por Órgão, Unidade, Programa e Projeto/Atividade

Página: 20

Em Real (R\$)

CÓDIGOS	DISCRIMINAÇÃO	DESPESA REALIZADA			ORÇADA	2025	PREVISTA	
		2022	2023	2024	2024		2026	2027
02 PODER EXECUTIVO								
02.016 SECRETARIA MUNICIPAL DE DESPORTO E LAZER - SEMUD								
1008 ESPORTE AMADOR								
27.811.2.109 MANUTENCAO DA SEC. MUNIC. DE DESPORTO E								
3.1.90.11.00	Vencimentos e Vant. Fixas - Pessoal Civil	274.519,72	279.686,85	110.000,00	113.619,00	117.595,67	121.711,52	
3.1.90.92.00	Despesas de Exercícios Anteriores	0,00	0,00	12.000,00	12.394,80	12.828,62	13.277,62	
3.3.90.14.00	Diárias - Civil	0,00	0,00	5.000,00	5.164,50	5.345,26	5.532,34	
3.3.90.30.00	Material de Consumo	0,00	0,00	105.000,00	108.454,50	112.250,41	116.179,17	
3.3.90.31.00	Premiações Cult., Artíst., Cient., Desp. e Outras	0,00	0,00	125.000,00	129.112,50	133.631,44	138.308,54	
3.3.90.32.00	Material de Distribuição Gratuita	0,00	0,00	75.000,00	77.467,50	80.178,86	82.985,12	
3.3.90.33.00	Passagens e Despesas com Locomoção	0,00	0,00	75.000,00	77.467,50	80.178,86	82.985,12	
3.3.90.36.00	Outros Serviços de Terc. - Pessoa Física	0,00	4.000,00	145.000,00	149.770,50	155.012,47	160.437,91	
3.3.90.39.00	Outros Serviços de Terc. - Pessoa Jurídica	0,00	0,00	155.000,00	160.099,50	165.702,98	171.502,58	
3.3.90.92.00	Despesas de Exercícios Anteriores	0,00	0,00	45.000,00	46.480,50	48.107,32	49.791,08	
4.4.90.52.00	Equipamentos e Material Permanente	0,00	0,00	3.000,00	3.098,70	3.207,15	3.319,40	
Total do Projeto/Atividade		274.519,72	283.686,85	855.000,00	883.129,50	914.039,04	946.030,40	
1008 ESPORTE AMADOR								
27.811.2.110 FUNCIONAMENTO DOS NUCLEOS DE ESPORTE								
3.3.90.30.00	Material de Consumo	0,00	0,00	95.000,00	98.125,50	101.559,89	105.114,49	
3.3.90.31.00	Premiações Cult., Artíst., Cient., Desp. e Outras	0,00	0,00	52.000,00	53.710,80	55.590,68	57.536,35	
3.3.90.32.00	Material de Distribuição Gratuita	0,00	0,00	2.000,00	2.065,80	2.138,10	2.212,93	
3.3.90.33.00	Passagens e Despesas com Locomoção	0,00	0,00	25.000,00	25.822,50	26.726,29	27.661,71	
3.3.90.36.00	Outros Serviços de Terc. - Pessoa Física	0,00	0,00	42.000,00	43.381,80	44.900,16	46.471,67	
3.3.90.39.00	Outros Serviços de Terc. - Pessoa Jurídica	0,00	0,00	75.000,00	77.467,50	80.178,86	82.985,12	
4.4.90.52.00	Equipamentos e Material Permanente	0,00	0,00	1.700,00	1.755,93	1.817,39	1.881,00	
Total do Projeto/Atividade		0,00	0,00	292.700,00	302.329,83	312.911,37	323.863,27	
Total da Unidade		274.519,72	283.686,85	1.147.700,00	1.185.459,33	1.226.950,41	1.269.893,67	

PREFEITURA MUNICIPAL DE MANACAPURU

ESTADO DO AMAZONAS

LEI DE DIRETRIZES ORÇAMENTÁRIAS - 2025

METODOLOGIA E MEMÓRIA DE CÁLCULO DAS METAS ANUAIS

II.b - Demonstrativo da Despesa por Órgão, Unidade, Programa e Projeto/Atividade

Página: 21

Em Real (R\$)

CÓDIGOS	DISCRIMINAÇÃO	DESPESA REALIZADA		ORÇADA	PREVISTA		
		2022	2023	2024	2025	2026	2027
02 PODER EXECUTIVO							
02.017 CONTROLADORIA GERAL DO MUNICIPIO - CGM							
0020 ADMINISTRAÇÃO							
04.122.2.111 MANUTENCAO DA CONTROLADORIA GERAL DO							
3.1.90.11.00	Vencimentos e Vant. Fixas - Pessoal Civil	341.033,75	419.504,91	192.234,28	198.558,79	205.508,35	212.701,14
3.3.90.14.00	Diárias - Civil	0,00	0,00	26.000,00	26.855,40	27.795,34	28.768,18
3.3.90.30.00	Material de Consumo	47.149,84	97.964,66	101.000,00	104.322,90	107.974,20	111.753,30
3.3.90.33.00	Passagens e Despesas com Locomoção	0,00	0,00	5.000,00	5.164,50	5.345,26	5.532,34
3.3.90.36.00	Outros Serviços de Terc. - Pessoa Física	0,00	0,00	26.000,00	26.855,40	27.795,34	28.768,18
3.3.90.39.00	Outros Serviços de Terc. - Pessoa Jurídica	0,00	0,00	76.000,00	78.500,40	81.247,91	84.091,59
3.3.90.48.00	Outros Aux.Financeiros a Pessoas Físicas	0,00	0,00	2.000,00	2.065,80	2.138,10	2.212,93
3.3.90.92.00	Despesas de Exercícios Anteriores	0,00	0,00	5.000,00	5.164,50	5.345,26	5.532,34
4.4.90.52.00	Equipamentos e Material Permanente	0,00	0,00	75.000,00	77.467,50	80.178,86	82.985,12
	Total do Projeto/Atividade	388.183,59	517.469,57	508.234,28	524.955,19	543.328,62	562.345,12
	Total da Unidade	388.183,59	517.469,57	508.234,28	524.955,19	543.328,62	562.345,12

PREFEITURA MUNICIPAL DE MANACAPURU

ESTADO DO AMAZONAS

LEI DE DIRETRIZES ORÇAMENTÁRIAS - 2025

METODOLOGIA E MEMÓRIA DE CÁLCULO DAS METAS ANUAIS

II.b - Demonstrativo da Despesa por Órgão, Unidade, Programa e Projeto/Atividade

Página: 22

Em Real (R\$)

CÓDIGOS	DISCRIMINAÇÃO	DESPESA REALIZADA		ORÇADA	PREVISTA		
		2022	2023	2024	2025	2026	2027
02 PODER EXECUTIVO							
02.018 SECRETARIA DA GUARDA MUNICIPAL DE MANACAPURU							
0020 ADMINISTRAÇÃO							
06.122.2.113 MANUTENCAO DA GUARDA MUNICIPAL DE							
3.1.90.04.00	Contratação por Tempo Determinado	0,00	0,00	270.000,00	278.883,00	288.643,91	298.746,45
3.1.90.11.00	Vencimentos e Vant. Fixas - Pessoal Civil	0,00	0,00	258.000,00	266.488,20	275.815,29	285.468,83
3.1.90.92.00	Despesas de Exercícios Anteriores	0,00	0,00	32.000,00	33.052,80	34.209,65	35.406,99
3.3.90.14.00	Diárias - Civil	0,00	0,00	3.000,00	3.098,70	3.207,15	3.319,40
3.3.90.30.00	Material de Consumo	0,00	36.061,00	375.000,00	387.337,50	400.894,31	414.925,61
3.3.90.33.00	Passagens e Despesas com Locomoção	0,00	0,00	12.000,00	12.394,80	12.828,62	13.277,62
3.3.90.36.00	Outros Serviços de Terc. - Pessoa Física	0,00	0,00	112.000,00	115.684,80	119.733,77	123.924,45
3.3.90.39.00	Outros Serviços de Terc. - Pessoa Jurídica	0,00	0,00	25.000,00	25.822,50	26.726,29	27.661,71
3.3.90.92.00	Despesas de Exercícios Anteriores	0,00	0,00	1.000,00	1.032,90	1.069,05	1.106,47
4.4.90.52.00	Equipamentos e Material Permanente	0,00	0,00	6.000,00	6.197,40	6.414,31	6.638,81
	Total do Projeto/Atividade	0,00	36.061,00	1.094.000,00	1.129.992,60	1.169.542,35	1.210.476,34
	Total da Unidade	0,00	36.061,00	1.094.000,00	1.129.992,60	1.169.542,35	1.210.476,34

PREFEITURA MUNICIPAL DE MANACAPURU

ESTADO DO AMAZONAS

LEI DE DIRETRIZES ORÇAMENTÁRIAS - 2025

METODOLOGIA E MEMÓRIA DE CÁLCULO DAS METAS ANUAIS

II.b - Demonstrativo da Despesa por Órgão, Unidade, Programa e Projeto/Atividade

Página: 23

Em Real (R\$)

CÓDIGOS	DISCRIMINAÇÃO	DESPESA REALIZADA		ORÇADA	PREVISTA		
		2022	2023	2024	2025	2026	2027
02 PODER EXECUTIVO							
02.019 COMISSAO GERAL DE LICITACAO							
0020 ADMINISTRAÇÃO							
04.122.2.112 MANUTENCAO DA COMISSAO GERAL DE							
3.1.90.04.00	Contratação por Tempo Determinado	707.333,84	0,00	0,00	0,00	0,00	0,00
3.1.90.11.00	Vencimentos e Vant. Fixas - Pessoal Civil	0,00	591.729,67	0,00	0,00	0,00	0,00
3.3.90.14.00	Diárias - Civil	0,00	0,00	4.000,00	4.131,60	4.276,21	4.425,88
3.3.90.30.00	Material de Consumo	0,00	0,00	15.000,00	15.493,50	16.035,77	16.597,02
3.3.90.33.00	Passagens e Despesas com Locomoção	0,00	0,00	5.000,00	5.164,50	5.345,26	5.532,34
3.3.90.36.00	Outros Serviços de Terc. - Pessoa Física	0,00	0,00	2.000,00	2.065,80	2.138,10	2.212,93
3.3.90.39.00	Outros Serviços de Terc. - Pessoa Jurídica	21.152,84	52.881,44	45.000,00	46.480,50	48.107,32	49.791,08
3.3.90.48.00	Outros Aux.Financeiros a Pessoas Físicas	0,00	0,00	2.000,00	2.065,80	2.138,10	2.212,93
4.4.90.52.00	Equipamentos e Material Permanente	0,00	0,00	5.000,00	5.164,50	5.345,26	5.532,34
	Total do Projeto/Atividade	728.486,68	644.611,11	78.000,00	80.566,20	83.386,02	86.304,52
	Total da Unidade	728.486,68	644.611,11	78.000,00	80.566,20	83.386,02	86.304,52

PREFEITURA MUNICIPAL DE MANACAPURU

ESTADO DO AMAZONAS

LEI DE DIRETRIZES ORÇAMENTÁRIAS - 2025

METODOLOGIA E MEMÓRIA DE CÁLCULO DAS METAS ANUAIS

II.b - Demonstrativo da Despesa por Órgão, Unidade, Programa e Projeto/Atividade

Página: 24
Em Real (R\$)

CÓDIGOS	DISCRIMINAÇÃO	DESPESA REALIZADA		ORÇADA	PREVISTA		
		2022	2023	2024	2025	2026	2027

02 PODER EXECUTIVO

02.020 SEC. MUNICIPAL DE POLITICAS PARA AS MULHERES

0010 Programa de Apoio Administrativo Geral

08.122.2.201 MANUT. E FUNCIONAMENTO DA SECRETARIA DE

3.1.90.11.00	Vencimentos e Vant. Fixas - Pessoal Civil	139.233,33	188.382,86	92.799,96	95.853,08	99.207,94	102.680,22
3.3.90.14.00	Diárias - Civil	9.155,52	8.583,34	0,00	0,00	0,00	0,00
3.3.90.30.00	Material de Consumo	48.006,11	65.271,28	430.000,00	444.147,00	459.692,15	475.781,38
3.3.90.36.00	Outros Serviços de Terc. - Pessoa Física	2.500,00	34.962,44	95.000,00	98.125,50	101.559,89	105.114,49
3.3.90.39.00	Outros Serviços de Terc. - Pessoa Jurídica	8.121,27	13.713,93	40.000,00	41.316,00	42.762,06	44.258,73
3.3.90.48.00	Outros Aux.Financeiros a Pessoas Físicas	0,00	4.000,00	0,00	0,00	0,00	0,00
3.3.90.92.00	Despesas de Exercícios Anteriores	0,00	1.531,89	0,00	0,00	0,00	0,00
4.4.90.52.00	Equipamentos e Material Permanente	20.095,68	0,00	90.000,00	92.961,00	96.214,64	99.582,15
	Total do Projeto/Atividade	227.111,91	316.445,74	747.799,96	772.402,58	799.436,68	827.416,97
	Total da Unidade	227.111,91	316.445,74	747.799,96	772.402,58	799.436,68	827.416,97

PREFEITURA MUNICIPAL DE MANACAPURU

ESTADO DO AMAZONAS

LEI DE DIRETRIZES ORÇAMENTÁRIAS - 2025

METODOLOGIA E MEMÓRIA DE CÁLCULO DAS METAS ANUAIS

II.b - Demonstrativo da Despesa por Órgão, Unidade, Programa e Projeto/Atividade

Página: 25

Em Real (R\$)

CÓDIGOS	DISCRIMINAÇÃO	DESPESA REALIZADA		ORÇADA	PREVISTA		
		2022	2023	2024	2025	2026	2027
02 PODER EXECUTIVO							
02.021 SECRETARIA MUNICIPAL DE PESCA - SEMPA							
0010 Programa de Apoio Administrativo Geral							
04.122.2.202 MANUT. E FUNCIONAMENTO DA SECRETARIA DE							
3.1.90.11.00	Vencimentos e Vant. Fixas - Pessoal Civil	236.950,42	249.394,30	277.200,04	286.319,92	296.341,12	306.713,06
3.3.90.30.00	Material de Consumo	0,00	0,00	110.000,00	113.619,00	117.595,67	121.711,52
3.3.90.36.00	Outros Serviços de Terc. - Pessoa Física	4.000,00	0,00	110.560,00	114.197,42	118.194,33	122.331,13
3.3.90.39.00	Outros Serviços de Terc. - Pessoa Jurídica	0,00	0,00	131.680,00	136.012,27	140.772,70	145.699,74
4.4.90.52.00	Equipamentos e Material Permanente	0,00	0,00	521.120,00	538.264,85	557.104,12	576.602,76
	Total do Projeto/Atividade	240.950,42	249.394,30	1.150.560,04	1.188.413,46	1.230.007,94	1.273.058,21
	Total da Unidade	240.950,42	249.394,30	1.150.560,04	1.188.413,46	1.230.007,94	1.273.058,21

PREFEITURA MUNICIPAL DE MANACAPURU

ESTADO DO AMAZONAS

LEI DE DIRETRIZES ORÇAMENTÁRIAS - 2025

METODOLOGIA E MEMÓRIA DE CÁLCULO DAS METAS ANUAIS

II.b - Demonstrativo da Despesa por Órgão, Unidade, Programa e Projeto/Atividade

Página: 26

Em Real (R\$)

CÓDIGOS	DISCRIMINAÇÃO	DESPESA REALIZADA		ORÇADA	PREVISTA		
		2022	2023	2024	2025	2026	2027
02 PODER EXECUTIVO							
02.022 SEC. MUN. DE EDUCACAO E CULTURA - SEMEC							
0061 REDE FÍSICA EDUCACIONAL							
12.361.1.002 CONSTRUCAO, REFORMA E CONSERVACAO DE							
3.3.90.30.00	Material de Consumo	377.529,60	0,00	0,00	0,00	0,00	0,00
3.3.90.39.00	Outros Serviços de Terc. - Pessoa Jurídica	0,00	0,00	200.000,00	206.580,00	213.810,30	221.293,66
3.3.90.93.00	Indenizações e Restituições	4.115,63	0,00	0,00	0,00	0,00	0,00
4.4.90.51.00	Obras e Instalações	3.940.228,76	241.459,96	600.000,00	619.740,00	641.430,90	663.880,98
4.4.90.52.00	Equipamentos e Material Permanente	315.029,47	0,00	0,00	0,00	0,00	0,00
4.4.90.61.00	Aquisição de Imóveis	0,00	0,00	677.000,00	699.273,30	723.747,87	749.079,05
	Total do Projeto/Atividade	4.636.903,46	241.459,96	1.477.000,00	1.525.593,30	1.578.989,07	1.634.253,69
1001 CONSELHO DO FUNDEB							
12.361.1.011 CONSELHO DO FUNDEB							
3.3.90.14.00	Diárias - Civil	0,00	0,00	47.000,00	48.546,30	50.245,42	52.004,01
3.3.90.30.00	Material de Consumo	0,00	0,00	300.000,00	309.870,00	320.715,45	331.940,49
3.3.90.33.00	Passagens e Despesas com Locomoção	0,00	0,00	50.000,00	51.645,00	53.452,58	55.323,42
3.3.90.36.00	Outros Serviços de Terc. - Pessoa Física	0,00	0,00	80.000,00	82.632,00	85.524,12	88.517,46
3.3.90.39.00	Outros Serviços de Terc. - Pessoa Jurídica	0,00	0,00	370.000,00	382.173,00	395.549,06	409.393,28
3.3.90.48.00	Outros Aux.Financeiros a Pessoas Físicas	0,00	0,00	25.000,00	25.822,50	26.726,29	27.661,71
4.4.90.52.00	Equipamentos e Material Permanente	0,00	0,00	200.000,00	206.580,00	213.810,30	221.293,66
	Total do Projeto/Atividade	0,00	0,00	1.072.000,00	1.107.268,80	1.146.023,22	1.186.134,03
0011 Informatização das Atividades de Arrecadação							
12.122.2.014 ENCARGOS COM CONSELHO DE EDUCACAO							
3.3.90.14.00	Diárias - Civil	0,00	0,00	200.000,00	206.580,00	213.810,30	221.293,66
3.3.90.30.00	Material de Consumo	0,00	0,00	381.765,80	394.325,89	408.127,30	422.411,76
3.3.90.33.00	Passagens e Despesas com Locomoção	0,00	0,00	132.000,00	136.342,80	141.114,80	146.053,82
3.3.90.36.00	Outros Serviços de Terc. - Pessoa Física	0,00	0,00	25.000,00	25.822,50	26.726,29	27.661,71
3.3.90.39.00	Outros Serviços de Terc. - Pessoa Jurídica	0,00	0,00	400.000,00	413.160,00	427.620,60	442.587,32
3.3.90.48.00	Outros Aux.Financeiros a Pessoas Físicas	0,00	0,00	25.000,00	25.822,50	26.726,29	27.661,71
4.4.90.52.00	Equipamentos e Material Permanente	0,00	0,00	500.000,00	516.450,00	534.525,75	553.234,15
	Total do Projeto/Atividade	0,00	0,00	1.663.765,80	1.718.503,69	1.778.651,33	1.840.904,13

PREFEITURA MUNICIPAL DE MANACAPURU

ESTADO DO AMAZONAS

LEI DE DIRETRIZES ORÇAMENTÁRIAS - 2025

METODOLOGIA E MEMÓRIA DE CÁLCULO DAS METAS ANUAIS

II.b - Demonstrativo da Despesa por Órgão, Unidade, Programa e Projeto/Atividade

Página: 27

Em Real (R\$)

CÓDIGOS	DISCRIMINAÇÃO	DESPESA REALIZADA		ORÇADA	PREVISTA		
		2022	2023	2024	2025	2026	2027
0010 Programa de Apoio Administrativo Geral							
12.361.2.015 MANUTENCAO DA SECRETARIA MUNICIPAL DE							
3.1.90.04.00	Contratação por Tempo Determinado	3.476.771,96	4.118.117,68	2.222.412,10	2.295.529,46	2.375.872,99	2.459.028,54
3.1.90.11.00	Vencimentos e Vant. Fixas - Pessoal Civil	1.860.156,14	1.793.461,82	3.130.000,00	3.232.977,00	3.346.131,20	3.463.245,79
3.1.90.13.00	Obrigações Patronais	0,00	0,00	188.000,00	194.185,20	200.981,68	208.016,04
3.1.90.92.00	Despesas de Exercícios Anteriores	163.519,17	0,00	10.000,00	10.329,00	10.690,52	11.064,69
3.1.91.13.00	Obrigações Patronais	77.251,94	368.564,81	191.000,00	197.283,90	204.188,84	211.335,45
3.3.90.14.00	Diárias - Civil	2.136,33	2.023,56	400.000,00	413.160,00	427.620,60	442.587,32
3.3.90.30.00	Material de Consumo	327.410,00	1.716.378,85	950.000,00	981.255,00	1.015.598,93	1.051.144,89
3.3.90.32.00	Material de Distribuição Gratuita	0,00	0,00	300.000,00	309.870,00	320.715,45	331.940,49
3.3.90.33.00	Passagens e Despesas com Locomoção	0,00	0,00	287.000,00	296.442,30	306.817,78	317.556,40
3.3.90.36.00	Outros Serviços de Terc. - Pessoa Física	71.120,00	0,00	450.000,00	464.805,00	481.073,18	497.910,74
3.3.90.39.00	Outros Serviços de Terc. - Pessoa Jurídica	48.297,41	695.436,77	300.000,00	309.870,00	320.715,45	331.940,49
3.3.90.48.00	Outros Aux.Financeiros a Pessoas Físicas	0,00	0,00	5.000,00	5.164,50	5.345,26	5.532,34
3.3.90.92.00	Despesas de Exercícios Anteriores	0,00	0,00	50.000,00	51.645,00	53.452,58	55.323,42
4.4.90.51.00	Obras e Instalações	281.148,54	0,00	0,00	0,00	0,00	0,00
4.4.90.52.00	Equipamentos e Material Permanente	0,00	0,00	850.000,00	877.965,00	908.693,78	940.498,06
4.4.90.92.00	Despesas de Exercícios Anteriores	0,00	52.074,62	0,00	0,00	0,00	0,00
Total do Projeto/Atividade		6.307.811,49	8.746.058,11	9.333.412,10	9.640.481,36	9.977.898,24	10.327.124,66
0062 QUALIDADE DO ENSINO FUNDAMENTAL							
12.361.2.016 MANUTENCAO E FUNCIONAMENTO DA REDE DE							
3.1.90.04.00	Contratação por Tempo Determinado	0,00	0,00	2.250.000,00	2.324.025,00	2.405.365,88	2.489.553,69
3.1.90.11.00	Vencimentos e Vant. Fixas - Pessoal Civil	0,00	0,00	3.400.000,00	3.511.860,00	3.634.775,10	3.761.992,23
3.1.90.92.00	Despesas de Exercícios Anteriores	0,00	0,00	400.000,00	413.160,00	427.620,60	442.587,32
3.1.91.13.00	Obrigações Patronais	31.989,56	0,00	115.000,00	118.783,50	122.940,92	127.243,85
3.3.50.43.00	Subvenções Sociais	0,00	0,00	338.964,75	350.116,69	362.370,77	375.053,75
3.3.90.14.00	Diárias - Civil	0,00	0,00	200.000,00	206.580,00	213.810,30	221.293,66
3.3.90.30.00	Material de Consumo	9.768.760,75	5.288.007,68	1.248.154,83	1.289.219,12	1.334.341,79	1.381.043,75
3.3.90.32.00	Material de Distribuição Gratuita	100.910,65	0,00	250.000,00	258.225,00	267.262,88	276.617,08
3.3.90.33.00	Passagens e Despesas com Locomoção	0,00	0,00	400.000,00	413.160,00	427.620,60	442.587,32
3.3.90.36.00	Outros Serviços de Terc. - Pessoa Física	0,00	0,00	550.000,00	568.095,00	587.978,33	608.557,57
3.3.90.39.00	Outros Serviços de Terc. - Pessoa Jurídica	547.420,95	406.159,60	550.000,00	568.095,00	587.978,33	608.557,57
3.3.90.47.00	Obrigações Tributárias e Contributivas	0,00	3.339,25	0,00	0,00	0,00	0,00
3.3.90.92.00	Despesas de Exercícios Anteriores	140.266,73	0,00	100.000,00	103.290,00	106.905,15	110.646,83
3.3.90.93.00	Indenizações e Restituições	0,00	0,00	182.291,24	188.288,62	194.878,72	201.699,48
4.4.90.52.00	Equipamentos e Material Permanente	42.395,84	2.115.436,45	1.650.000,00	1.704.285,00	1.763.934,98	1.825.672,70

PREFEITURA MUNICIPAL DE MANACAPURU

ESTADO DO AMAZONAS

LEI DE DIRETRIZES ORÇAMENTÁRIAS - 2025

METODOLOGIA E MEMÓRIA DE CÁLCULO DAS METAS ANUAIS

II.b - Demonstrativo da Despesa por Órgão, Unidade, Programa e Projeto/Atividade

Página: 28

Em Real (R\$)

CÓDIGOS	DISCRIMINAÇÃO	DESPESA REALIZADA		ORÇADA		PREVISTA	
		2022	2023	2024	2025	2026	2027
	Total do Projeto/Atividade	10.631.744,48	7.812.942,98	11.634.410,82	12.017.182,93	12.437.784,35	12.873.106,80
	0068 QUALIDADE DA EDUCAÇÃO ESPECIAL						
	12.364.2.018 ENCARGOS COM ENSINO SUPERIOR						
3.3.90.18.00	Auxílio Financeiro a Estudantes	0,00	0,00	210.000,00	216.909,00	224.500,82	232.358,35
3.3.90.33.00	Passagens e Despesas com Locomoção	0,00	0,00	500.000,00	516.450,00	534.525,75	553.234,15
3.3.90.36.00	Outros Serviços de Terc. - Pessoa Física	0,00	0,00	5.000,00	5.164,50	5.345,26	5.532,34
3.3.90.39.00	Outros Serviços de Terc. - Pessoa Jurídica	0,00	0,00	500.000,00	516.450,00	534.525,75	553.234,15
	Total do Projeto/Atividade	0,00	0,00	1.215.000,00	1.254.973,50	1.298.897,58	1.344.358,99
	0070 MANUTENCAO E REVITALIZACAO DA EDUCACAO INFANTIL						
	12.365.2.019 MANUTENCAO E FUNCIONAMENTO DO ENSINO						
3.1.90.11.00	Vencimentos e Vant. Fixas - Pessoal Civil	0,00	0,00	214.000,00	221.040,60	228.777,02	236.784,22
3.1.91.13.00	Obrigações Patronais	0,00	0,00	21.000,00	21.690,90	22.450,08	23.235,83
3.3.90.14.00	Diárias - Civil	0,00	0,00	5.000,00	5.164,50	5.345,26	5.532,34
3.3.90.30.00	Material de Consumo	36.520,00	70.617,84	500.000,00	516.450,00	534.525,75	553.234,15
3.3.90.33.00	Passagens e Despesas com Locomoção	0,00	0,00	130.000,00	134.277,00	138.976,70	143.840,88
3.3.90.36.00	Outros Serviços de Terc. - Pessoa Física	0,00	0,00	225.000,00	232.402,50	240.536,59	248.955,37
3.3.90.39.00	Outros Serviços de Terc. - Pessoa Jurídica	0,00	0,00	275.000,00	284.047,50	293.989,16	304.278,78
3.3.90.92.00	Despesas de Exercícios Anteriores	0,00	0,00	25.000,00	25.822,50	26.726,29	27.661,71
4.4.90.52.00	Equipamentos e Material Permanente	0,00	0,00	15.000,00	15.493,50	16.035,77	16.597,02
	Total do Projeto/Atividade	36.520,00	70.617,84	1.410.000,00	1.456.389,00	1.507.362,62	1.560.120,30
	0062 QUALIDADE DO ENSINO FUNDAMENTAL						
	12.361.2.045 ENCARGOS CO PROGRAMA - SALARIO						
3.3.90.30.00	Material de Consumo	0,00	0,00	807.325,54	833.886,55	863.072,58	893.280,12
3.3.90.32.00	Material de Distribuição Gratuita	0,00	0,00	165.000,00	170.428,50	176.393,50	182.567,27
3.3.90.33.00	Passagens e Despesas com Locomoção	0,00	0,00	185.000,00	191.086,50	197.774,53	204.696,64
3.3.90.36.00	Outros Serviços de Terc. - Pessoa Física	0,00	0,00	610.000,00	630.069,00	652.121,42	674.945,67
3.3.90.39.00	Outros Serviços de Terc. - Pessoa Jurídica	0,00	0,00	250.824,83	259.076,97	268.144,66	277.529,72
3.3.90.92.00	Despesas de Exercícios Anteriores	0,00	0,00	75.928,64	78.426,69	81.171,62	84.012,63
	Total do Projeto/Atividade	0,00	0,00	2.094.079,01	2.162.974,21	2.238.678,31	2.317.032,05
	0062 QUALIDADE DO ENSINO FUNDAMENTAL						
	12.361.2.046 ENCARGOS COM O PROGRAMA - DINHEIRO						
3.3.90.30.00	Material de Consumo	0,00	0,00	104.703,95	108.148,71	111.933,91	115.851,60

PREFEITURA MUNICIPAL DE MANACAPURU

ESTADO DO AMAZONAS

LEI DE DIRETRIZES ORÇAMENTÁRIAS - 2025

METODOLOGIA E MEMÓRIA DE CÁLCULO DAS METAS ANUAIS

II.b - Demonstrativo da Despesa por Órgão, Unidade, Programa e Projeto/Atividade

Página: 29

Em Real (R\$)

CÓDIGOS	DISCRIMINAÇÃO	DESPESA REALIZADA		ORÇADA	PREVISTA		
		2022	2023	2024	2025	2026	2027
	Total do Projeto/Atividade	0,00	0,00	104.703,95	108.148,71	111.933,91	115.851,60
	0053 ENSINO MÉDIO						
	12.362.2.047 ENCARGOS COM O PROGRAMA - TRANSPORTE						
3.3.90.30.00	Material de Consumo	0,00	0,00	14.703,00	15.186,73	15.718,27	16.268,41
3.3.90.33.00	Passagens e Despesas com Locomoção	0,00	0,00	190.000,00	196.251,00	203.119,79	210.228,98
3.3.90.39.00	Outros Serviços de Terc. - Pessoa Jurídica	0,00	0,00	100.000,00	103.290,00	106.905,15	110.646,83
	Total do Projeto/Atividade	0,00	0,00	304.703,00	314.727,73	325.743,21	337.144,22
	0062 QUALIDADE DO ENSINO FUNDAMENTAL						
	12.362.2.072 ENCARGOS COM O PROGRAMA - TRANSPORTE						
3.3.90.30.00	Material de Consumo	0,00	0,00	100.000,00	103.290,00	106.905,15	110.646,83
3.3.90.33.00	Passagens e Despesas com Locomoção	0,00	0,00	75.000,00	77.467,50	80.178,86	82.985,12
3.3.90.39.00	Outros Serviços de Terc. - Pessoa Jurídica	0,00	0,00	150.000,00	154.935,00	160.357,73	165.970,25
	Total do Projeto/Atividade	0,00	0,00	325.000,00	335.692,50	347.441,74	359.602,20
	0062 QUALIDADE DO ENSINO FUNDAMENTAL						
	12.361.2.073 ENCARGOS COM O PROGRAMA - TRANSPORTE						
3.3.90.30.00	Material de Consumo	1.175.217,58	519.912,09	50.131,74	51.781,07	53.593,41	55.469,18
3.3.90.33.00	Passagens e Despesas com Locomoção	0,00	0,00	269.037,64	277.888,98	287.615,09	297.681,62
3.3.90.39.00	Outros Serviços de Terc. - Pessoa Jurídica	751.971,92	885.515,90	492.000,00	508.186,80	525.973,34	544.382,41
	Total do Projeto/Atividade	1.927.189,50	1.405.427,99	811.169,38	837.856,85	867.181,84	897.533,21
	0070 MANUTENCAO E REVITALIZACAO DA EDUCACAO INFANTIL						
	12.365.2.074 ENCARGOS COM O PROGRAMA - TRANSPORTE						
3.3.90.30.00	Material de Consumo	0,00	0,00	37.927,00	39.174,80	40.545,92	41.965,03
3.3.90.33.00	Passagens e Despesas com Locomoção	0,00	0,00	100.000,00	103.290,00	106.905,15	110.646,83
3.3.90.39.00	Outros Serviços de Terc. - Pessoa Jurídica	0,00	90.436,50	55.000,00	56.809,50	58.797,83	60.855,75
	Total do Projeto/Atividade	0,00	90.436,50	192.927,00	199.274,30	206.248,90	213.467,61
	0062 QUALIDADE DO ENSINO FUNDAMENTAL						
	12.306.2.075 TRANSF. DO FNDE REF AO PNAE - ALIMENTACAO						
3.3.90.30.00	Material de Consumo	0,00	0,00	30.000,00	30.987,00	32.071,55	33.194,05
	Total do Projeto/Atividade	0,00	0,00	30.000,00	30.987,00	32.071,55	33.194,05

PREFEITURA MUNICIPAL DE MANACAPURU

ESTADO DO AMAZONAS

LEI DE DIRETRIZES ORÇAMENTÁRIAS - 2025

METODOLOGIA E MEMÓRIA DE CÁLCULO DAS METAS ANUAIS

II.b - Demonstrativo da Despesa por Órgão, Unidade, Programa e Projeto/Atividade

Página: 30

Em Real (R\$)

CÓDIGOS	DISCRIMINAÇÃO	DESPESA REALIZADA		ORÇADA		PREVISTA	
		2022	2023	2024	2025	2026	2027
0070 MANUTENCAO E REVITALIZACAO DA EDUCACAO INFANTIL							
12.365.2.077 TRANSF. DO FNDE REF AO PNAE - ALIMENTACAO							
3.3.90.30.00	Material de Consumo	0,00	0,00	377.000,00	389.403,30	403.032,42	417.138,55
	Total do Projeto/Atividade	0,00	0,00	377.000,00	389.403,30	403.032,42	417.138,55
0062 QUALIDADE DO ENSINO FUNDAMENTAL							
12.361.2.078 TRANSF. DO FNDE REF AO PNAE-ALIMENTACAO							
3.3.90.30.00	Material de Consumo	3.083.883,64	3.758.353,62	1.472.006,79	1.520.435,81	1.573.651,06	1.628.728,85
	Total do Projeto/Atividade	3.083.883,64	3.758.353,62	1.472.006,79	1.520.435,81	1.573.651,06	1.628.728,85
0062 QUALIDADE DO ENSINO FUNDAMENTAL							
12.361.2.079 TRANSF. DO FNDE REF AO PNAE- ALIMENTACAO							
3.3.90.30.00	Material de Consumo	0,00	0,00	60.000,00	61.974,00	64.143,09	66.388,10
	Total do Projeto/Atividade	0,00	0,00	60.000,00	61.974,00	64.143,09	66.388,10
0070 MANUTENCAO E REVITALIZACAO DA EDUCACAO INFANTIL							
12.365.2.080 TRANSF. DO FNDE REF AO PNAE - ALIMENTACAO							
3.3.90.30.00	Material de Consumo	0,00	0,00	389.000,00	401.798,10	415.861,03	430.416,17
	Total do Projeto/Atividade	0,00	0,00	389.000,00	401.798,10	415.861,03	430.416,17
0062 QUALIDADE DO ENSINO FUNDAMENTAL							
12.365.2.082 TRANSF DO FNDE REF AO PNAE-ALIMENTACAO							
3.3.90.30.00	Material de Consumo	0,00	0,00	24.000,00	24.789,60	25.657,24	26.555,24
	Total do Projeto/Atividade	0,00	0,00	24.000,00	24.789,60	25.657,24	26.555,24
1003 PRO JOVEM - CAMPO							
12.366.2.084 PRO JOVEM - CAMPO							
3.1.90.04.00	Contratação por Tempo Determinado	0,00	0,00	96.000,00	99.158,40	102.628,94	106.220,95
3.3.90.14.00	Diárias - Civil	0,00	0,00	1.000,00	1.032,90	1.069,05	1.106,47
3.3.90.30.00	Material de Consumo	0,00	0,00	68.000,00	70.237,20	72.695,50	75.239,84
3.3.90.33.00	Passagens e Despesas com Locomoção	0,00	0,00	15.000,00	15.493,50	16.035,77	16.597,02
3.3.90.36.00	Outros Serviços de Terc. - Pessoa Física	0,00	0,00	22.000,00	22.723,80	23.519,13	24.342,30
3.3.90.39.00	Outros Serviços de Terc. - Pessoa Jurídica	0,00	0,00	25.000,00	25.822,50	26.726,29	27.661,71

PREFEITURA MUNICIPAL DE MANACAPURU

ESTADO DO AMAZONAS

LEI DE DIRETRIZES ORÇAMENTÁRIAS - 2025

METODOLOGIA E MEMÓRIA DE CÁLCULO DAS METAS ANUAIS

II.b - Demonstrativo da Despesa por Órgão, Unidade, Programa e Projeto/Atividade

Página: 31

Em Real (R\$)

CÓDIGOS	DISCRIMINAÇÃO	DESPESA REALIZADA		ORÇADA	PREVISTA		
		2022	2023	2024	2025	2026	2027
	Total do Projeto/Atividade	0,00	0,00	227.000,00	234.468,30	242.674,68	251.168,29
1004	PEJA						
12.366.2.085	PEJA						
3.1.90.04.00	Contratação por Tempo Determinado	0,00	0,00	221.000,00	228.270,90	236.260,38	244.529,49
3.3.90.14.00	Diárias - Civil	0,00	0,00	1.000,00	1.032,90	1.069,05	1.106,47
3.3.90.30.00	Material de Consumo	0,00	0,00	92.000,00	95.026,80	98.352,74	101.795,09
3.3.90.33.00	Passagens e Despesas com Locomoção	0,00	0,00	10.000,00	10.329,00	10.690,52	11.064,69
3.3.90.36.00	Outros Serviços de Terc. - Pessoa Física	0,00	0,00	2.000,00	2.065,80	2.138,10	2.212,93
3.3.90.39.00	Outros Serviços de Terc. - Pessoa Jurídica	0,00	0,00	92.000,00	95.026,80	98.352,74	101.795,09
	Total do Projeto/Atividade	0,00	0,00	418.000,00	431.752,20	446.863,53	462.503,76
1005	PROINFANCIA						
12.365.2.086	PROINFANCIA						
3.3.90.93.00	Indenizações e Restituições	0,00	9.976,33	0,00	0,00	0,00	0,00
4.4.90.51.00	Obras e Instalações	0,00	0,00	75.000,00	77.467,50	80.178,86	82.985,12
	Total do Projeto/Atividade	0,00	9.976,33	75.000,00	77.467,50	80.178,86	82.985,12
1006	BRASIL CARINHOSO						
12.365.2.087	BRASIL CARINHOSO						
3.3.90.30.00	Material de Consumo	0,00	0,00	263.265,07	271.926,49	281.443,92	291.294,46
4.4.90.51.00	Obras e Instalações	0,00	0,00	75.000,00	77.467,50	80.178,86	82.985,12
	Total do Projeto/Atividade	0,00	0,00	338.265,07	349.393,99	361.622,78	374.279,58
0071	PROMOÇÃO CULTURAL						
13.392.2.103	ENCARGOS COM EVENTOS CULTURAIS						
3.3.90.30.00	Material de Consumo	0,00	0,00	6.000,00	6.197,40	6.414,31	6.638,81
3.3.90.31.00	Premiações Cult., Artíst., Cient., Desp. e Outras	0,00	220.500,00	15.000,00	15.493,50	16.035,77	16.597,02
3.3.90.33.00	Passagens e Despesas com Locomoção	0,00	0,00	25.000,00	25.822,50	26.726,29	27.661,71
3.3.90.36.00	Outros Serviços de Terc. - Pessoa Física	0,00	0,00	85.000,00	87.796,50	90.869,38	94.049,81
3.3.90.39.00	Outros Serviços de Terc. - Pessoa Jurídica	1.193.407,83	4.856.066,85	100.000,00	103.290,00	106.905,15	110.646,83
3.3.90.92.00	Despesas de Exercícios Anteriores	0,00	320.560,16	100.000,00	103.290,00	106.905,15	110.646,83
4.4.90.52.00	Equipamentos e Material Permanente	0,00	0,00	10.000,00	10.329,00	10.690,52	11.064,69
	Total do Projeto/Atividade	1.193.407,83	5.397.127,01	341.000,00	352.218,90	364.546,57	377.305,70

PREFEITURA MUNICIPAL DE MANACAPURU

ESTADO DO AMAZONAS

LEI DE DIRETRIZES ORÇAMENTÁRIAS - 2025

METODOLOGIA E MEMÓRIA DE CÁLCULO DAS METAS ANUAIS

II.b - Demonstrativo da Despesa por Órgão, Unidade, Programa e Projeto/Atividade

Página: 32

Em Real (R\$)

CÓDIGOS	DISCRIMINAÇÃO	DESPESA REALIZADA		ORÇADA	PREVISTA		
		2022	2023	2024	2025	2026	2027
0071 PROMOÇÃO CULTURAL							
13.392.2.106 MANUTENCAO DA SEC.MUNIC. DE EDUCACAO E							
3.1.90.04.00	Contratação por Tempo Determinado	0,00	0,00	6.000,00	6.197,40	6.414,31	6.638,81
3.1.90.11.00	Vencimentos e Vant. Fixas - Pessoal Civil	599.698,69	622.845,47	260.000,00	268.554,00	277.953,39	287.681,76
3.1.90.92.00	Despesas de Exercícios Anteriores	0,00	0,00	35.000,00	36.151,50	37.416,80	38.726,39
3.3.90.14.00	Diárias - Civil	0,00	0,00	5.000,00	5.164,50	5.345,26	5.532,34
3.3.90.30.00	Material de Consumo	0,00	0,00	150.000,00	154.935,00	160.357,73	165.970,25
3.3.90.32.00	Material de Distribuição Gratuita	0,00	0,00	56.000,00	57.842,40	59.866,88	61.962,22
3.3.90.33.00	Passagens e Despesas com Locomoção	0,00	0,00	75.000,00	77.467,50	80.178,86	82.985,12
3.3.90.36.00	Outros Serviços de Terc. - Pessoa Física	0,00	0,00	90.000,00	92.961,00	96.214,64	99.582,15
3.3.90.39.00	Outros Serviços de Terc. - Pessoa Jurídica	0,00	173.539,31	105.000,00	108.454,50	112.250,41	116.179,17
3.3.90.92.00	Despesas de Exercícios Anteriores	0,00	0,00	35.000,00	36.151,50	37.416,80	38.726,39
4.4.90.52.00	Equipamentos e Material Permanente	0,00	0,00	2.000,00	2.065,80	2.138,10	2.212,93
Total do Projeto/Atividade		599.698,69	796.384,78	819.000,00	845.945,10	875.553,18	906.197,53
0071 PROMOÇÃO CULTURAL							
13.392.2.203 ENCARGOS COM OS PROJETOS DA LEI PAULO							
3.3.90.31.00	Premiações Cult., Artíst., Cient., Desp. e Outras	0,00	687.600,00	200.000,00	206.580,00	213.810,30	221.293,66
3.3.90.36.00	Outros Serviços de Terc. - Pessoa Física	0,00	36.091,30	100.000,00	103.290,00	106.905,15	110.646,83
Total do Projeto/Atividade		0,00	723.691,30	300.000,00	309.870,00	320.715,45	331.940,49
Total da Unidade		28.417.159,09	29.052.476,42	36.508.442,92	37.709.570,68	39.029.405,76	40.395.434,92

PREFEITURA MUNICIPAL DE MANACAPURU

ESTADO DO AMAZONAS

LEI DE DIRETRIZES ORÇAMENTÁRIAS - 2025

METODOLOGIA E MEMÓRIA DE CÁLCULO DAS METAS ANUAIS

II.b - Demonstrativo da Despesa por Órgão, Unidade, Programa e Projeto/Atividade

Página: 33

Em Real (R\$)

CÓDIGOS	DISCRIMINAÇÃO	DESPESA REALIZADA		ORÇADA	PREVISTA		
		2022	2023	2024	2025	2026	2027
02 PODER EXECUTIVO							
02.023 SECRETARIA MUNICIPAL DE INDUSTRIA E COMERCIO							
0115 Articulação Política							
04.122.2.204 MANUTENCAO E FUNC. SEC.MUN. DE							
3.1.90.11.00	Vencimentos e Vant. Fixas - Pessoal Civil	0,00	0,00	400.000,00	413.160,00	427.620,60	442.587,32
3.1.90.13.00	Obrigações Patronais	0,00	0,00	30.000,00	30.987,00	32.071,55	33.194,05
3.3.90.30.00	Material de Consumo	0,00	0,00	10.000,00	10.329,00	10.690,52	11.064,69
	Total do Projeto/Atividade	0,00	0,00	440.000,00	454.476,00	470.382,67	486.846,06
	Total da Unidade	0,00	0,00	440.000,00	454.476,00	470.382,67	486.846,06
	Total do Órgão	175.890.353,65	243.313.134,89	111.496.683,08	115.164.923,95	119.195.696,67	123.367.545,90

PREFEITURA MUNICIPAL DE MANACAPURU

ESTADO DO AMAZONAS

LEI DE DIRETRIZES ORÇAMENTÁRIAS - 2025

METODOLOGIA E MEMÓRIA DE CÁLCULO DAS METAS ANUAIS

II.b - Demonstrativo da Despesa por Órgão, Unidade, Programa e Projeto/Atividade

Página: 34

Em Real (R\$)

CÓDIGOS	DISCRIMINAÇÃO	DESPESA REALIZADA		ORÇADA	PREVISTA		
		2022	2023	2024	2025	2026	2027
03 FUNDOS MUNICIPAIS							
03.001 FUNDO MUN. DE PREVIDENCIA MUNICIPAL - FUMPREVIN							
0011 Informatização das Atividades de Arrecadação							
09.122.1.069 Ampliação e Reforma do Prédio do FUNPREVIM							
4.4.90.51.00	Obras e Instalações	0,00	0,00	0,00	90.000,00	93.150,00	96.410,25
	Total do Projeto/Atividade	0,00	0,00	0,00	90.000,00	93.150,00	96.410,25
0011 Informatização das Atividades de Arrecadação							
09.122.2.034 MANUTENCAO DO FUNDO MUN. DE PREVIDENCIA							
3.1.90.11.00	Vencimentos e Vant. Fixas - Pessoal Civil	535.352,71	505.495,44	583.000,00	602.180,70	623.257,02	645.071,02
3.1.90.13.00	Obrigações Patronais	38.357,55	98.222,60	122.400,00	126.426,96	130.851,90	135.431,72
3.1.90.92.00	Despesas de Exercícios Anteriores	0,00	27.037,46	40.000,00	41.316,00	42.762,06	44.258,73
3.1.90.94.00	Indenizações Restituições Trabalhistas	0,00	51.485,55	0,00	0,00	0,00	0,00
3.2.90.21.00	Juros sobre a Dívida por Contrato	0,00	1.016,52	0,00	0,00	0,00	0,00
3.3.90.14.00	Diárias - Civil	0,00	0,00	10.000,00	10.329,00	10.690,52	11.064,69
3.3.90.30.00	Material de Consumo	16.474,91	15.966,31	2.030.000,00	2.096.787,00	2.170.174,55	2.246.130,66
3.3.90.36.00	Outros Serviços de Terc. - Pessoa Física	0,00	630,00	0,00	0,00	0,00	0,00
3.3.90.39.00	Outros Serviços de Terc. - Pessoa Jurídica	177.329,64	133.418,09	1.160.000,00	1.198.164,00	1.240.099,74	1.283.503,23
3.3.90.47.00	Obrigações Tributárias e Contributivas	23,34	1.567,44	15.000,00	15.493,50	16.035,77	16.597,02
3.3.90.92.00	Despesas de Exercícios Anteriores	4.879,37	2.010,98	4.000,00	4.131,60	4.276,21	4.425,88
4.4.90.52.00	Equipamentos e Material Permanente	16.590,00	0,00	20.000,00	20.658,00	21.381,03	22.129,37
4.6.90.71.00	Principal da Dívida Contratual Resgatado	0,00	18.458,30	0,00	0,00	0,00	0,00
	Total do Projeto/Atividade	789.007,52	855.308,69	3.984.400,00	4.115.486,76	4.259.528,80	4.408.612,32
0222 INATIVOS E PENSIONISTAS							
09.272.2.035 ENCARGOS COM INATIVOS/PENSIONISTAS DO							
3.1.90.01.00	Aposent.do RPPS, Reser.e Refor. Remun.Militares	15.377.421,41	16.291.362,30	5.858.959,42	6.051.719,18	6.263.529,35	6.482.752,88
3.1.90.03.00	Pensões do RPPS e do Militar	2.217.894,87	2.241.635,98	2.247.000,00	2.320.926,30	2.402.158,72	2.486.234,28
3.1.90.92.00	Despesas de Exercícios Anteriores	35.122,54	0,00	20.000,00	20.658,00	21.381,03	22.129,37
3.1.90.94.00	Indenizações Restituições Trabalhistas	22.984,83	0,00	0,00	0,00	0,00	0,00
3.3.90.92.00	Despesas de Exercícios Anteriores	0,00	14.357,93	0,00	0,00	0,00	0,00
	Total do Projeto/Atividade	17.653.423,65	18.547.356,21	8.125.959,42	8.393.303,48	8.687.069,10	8.991.116,53
	Total da Unidade	18.442.431,17	19.402.664,90	12.110.359,42	12.598.790,24	13.039.747,90	13.496.139,10

PREFEITURA MUNICIPAL DE MANACAPURU

ESTADO DO AMAZONAS

LEI DE DIRETRIZES ORÇAMENTÁRIAS - 2025

METODOLOGIA E MEMÓRIA DE CÁLCULO DAS METAS ANUAIS

II.b - Demonstrativo da Despesa por Órgão, Unidade, Programa e Projeto/Atividade

Página: 35

Em Real (R\$)

CÓDIGOS	DISCRIMINAÇÃO	DESPESA REALIZADA		ORÇADA	PREVISTA		
		2022	2023	2024	2025	2026	2027
03 FUNDOS MUNICIPAIS							
03.002 FUNDO MUNICIPAL DE SAUDE							
0052 ATENÇÃO À SAÚDE DA POPULAÇÃO							
10.302.1.015 CONSERVACAO DO PREDIO DO HOSPITAL							
3.3.90.39.00	Outros Serviços de Terc. - Pessoa Jurídica	395.216,00	0,00	5.144.152,66	5.313.395,28	5.499.364,11	5.691.841,85
4.4.90.51.00	Obras e Instalações	295.723,49	0,00	600.000,00	619.740,00	641.430,90	663.880,98
4.4.90.52.00	Equipamentos e Material Permanente	205.526,00	0,00	0,00	0,00	0,00	0,00
	Total do Projeto/Atividade	896.465,49	0,00	5.744.152,66	5.933.135,28	6.140.795,01	6.355.722,83
0052 ATENÇÃO À SAÚDE DA POPULAÇÃO							
10.304.2.036 OPERACIONALIZACAO DE ACOES DE VIGILANCIA							
3.1.90.04.00	Contratação por Tempo Determinado	548.286,65	680.992,41	0,00	0,00	0,00	0,00
3.3.90.14.00	Diárias - Civil	1,00	0,00	20.000,00	20.658,00	21.381,03	22.129,37
3.3.90.30.00	Material de Consumo	241.885,05	2.276.312,13	257.999,92	266.488,12	275.815,20	285.468,73
3.3.90.32.00	Material de Distribuição Gratuita	0,00	0,00	125.000,00	129.112,50	133.631,44	138.308,54
3.3.90.33.00	Passagens e Despesas com Locomoção	0,00	0,00	15.000,00	15.493,50	16.035,77	16.597,02
3.3.90.36.00	Outros Serviços de Terc. - Pessoa Física	0,00	0,00	102.000,00	105.355,80	109.043,25	112.859,76
3.3.90.39.00	Outros Serviços de Terc. - Pessoa Jurídica	35.250,00	0,00	160.000,00	165.264,00	171.048,24	177.034,93
3.3.90.92.00	Despesas de Exercícios Anteriores	0,00	353.094,24	50.000,00	51.645,00	53.452,58	55.323,42
4.4.90.52.00	Equipamentos e Material Permanente	0,00	74.365,50	0,00	0,00	0,00	0,00
4.4.90.92.00	Despesas de Exercícios Anteriores	0,00	246.307,00	0,00	0,00	0,00	0,00
	Total do Projeto/Atividade	825.422,70	3.631.071,28	729.999,92	754.016,92	780.407,51	807.721,77
0052 ATENÇÃO À SAÚDE DA POPULAÇÃO							
10.302.2.037 BLOCO ASSISTENCIA FARMACEUTICA -							
3.3.90.30.00	Material de Consumo	40.015,50	1.040.697,24	0,00	0,00	0,00	0,00
	Total do Projeto/Atividade	40.015,50	1.040.697,24	0,00	0,00	0,00	0,00
0052 ATENÇÃO À SAÚDE DA POPULAÇÃO							
10.302.2.038 OPERACIONALIZACAO DAS ACOES DE							
4.4.90.52.00	Equipamentos e Material Permanente	283.640,00	0,00	0,00	0,00	0,00	0,00
	Total do Projeto/Atividade	283.640,00	0,00	0,00	0,00	0,00	0,00

PREFEITURA MUNICIPAL DE MANAÇAPURU

ESTADO DO AMAZONAS

LEI DE DIRETRIZES ORÇAMENTÁRIAS - 2025

METODOLOGIA E MEMÓRIA DE CÁLCULO DAS METAS ANUAIS*

II.b - Demonstrativo da Despesa por Órgão, Unidade, Programa e Projeto/Atividade

Página: 36

Em Real (R\$)

CÓDIGOS	DISCRIMINAÇÃO	DESPESA REALIZADA		ORÇADA	PREVISTA		
		2022	2023	2024	2025	2026	2027
0052 ATENÇÃO À SAÚDE DA POPULAÇÃO							
10.301.2.044 ENCARGOS COM O PROGRAMA -INCENTIVO PARA							
3.1.90.04.00	Contratação por Tempo Determinado	0,00	0,00	1.500.000,00	1.549.350,00	1.603.577,25	1.659.702,45
3.1.90.11.00	Vencimentos e Vant. Fixas - Pessoal Civil	0,00	0,00	4.000.000,00	4.131.600,00	4.276.206,00	4.425.873,21
3.3.90.14.00	Diárias - Civil	0,00	0,00	20.000,00	20.658,00	21.381,03	22.129,37
3.3.90.30.00	Material de Consumo	0,00	0,00	4.490.000,00	4.637.721,00	4.800.041,24	4.968.042,88
3.3.90.32.00	Material de Distribuição Gratuita	0,00	0,00	600.000,00	619.740,00	641.430,90	663.880,98
3.3.90.33.00	Passagens e Despesas com Locomoção	0,00	0,00	500.000,00	516.450,00	534.525,75	553.234,15
3.3.90.36.00	Outros Serviços de Terc. - Pessoa Física	0,00	0,00	1.000.000,00	1.032.900,00	1.069.051,50	1.106.468,30
3.3.90.39.00	Outros Serviços de Terc. - Pessoa Jurídica	0,00	0,00	4.000.000,00	4.131.600,00	4.276.206,00	4.425.873,21
Total do Projeto/Atividade		0,00	0,00	16.110.000,00	16.640.019,00	17.222.419,67	17.825.204,35
0051 REVITALIZAÇÃO DA SAÚDE							
10.302.2.052 BLOCO MAC AMBULATORIAL -ENCARGOS COM O							
3.1.90.04.00	Contratação por Tempo Determinado	0,00	0,00	0,00	0,00	0,00	0,00
3.3.90.30.00	Material de Consumo	21.711,27	0,00	330.000,00	340.857,00	352.787,00	365.134,55
3.3.90.33.00	Passagens e Despesas com Locomoção	0,00	0,00	20.000,00	20.658,00	21.381,03	22.129,37
3.3.90.36.00	Outros Serviços de Terc. - Pessoa Física	0,00	0,00	115.000,00	118.783,50	122.940,92	127.243,85
3.3.90.39.00	Outros Serviços de Terc. - Pessoa Jurídica	0,00	0,00	115.000,00	118.783,50	122.940,92	127.243,85
3.3.90.48.00	Outros Aux.Financeiros a Pessoas Físicas	0,00	0,00	0,00	0,00	0,00	0,00
3.3.90.92.00	Despesas de Exercícios Anteriores	0,00	0,00	0,00	0,00	0,00	0,00
3.3.90.93.00	Indenizações e Restituições	0,00	0,00	0,00	0,00	0,00	0,00
4.4.90.51.00	Obras e Instalações	0,00	0,00	0,00	0,00	0,00	0,00
4.4.90.52.00	Equipamentos e Material Permanente	0,00	0,00	0,00	0,00	0,00	0,00
Total do Projeto/Atividade		21.711,27	0,00	580.000,00	599.082,00	620.049,87	641.751,62
0052 ATENÇÃO À SAÚDE DA POPULAÇÃO							
10.302.2.053 BLOCO MAC AMBULATORIAL -ENCARGOS COM O							
3.3.90.30.00	Material de Consumo	0,00	0,00	117.319,00	121.178,80	125.420,06	129.809,76
Total do Projeto/Atividade		0,00	0,00	117.319,00	121.178,80	125.420,06	129.809,76
0052 ATENÇÃO À SAÚDE DA POPULAÇÃO							
10.302.2.054 BLOCO MAC AMBULATORIAL-ENCARGOS COM O							
3.1.90.04.00	Contratação por Tempo Determinado	1.652.922,89	4.557.995,38	500.000,00	516.450,00	534.525,75	553.234,15
3.1.90.13.00	Obrigações Patronais	0,00	0,00	500.000,00	516.450,00	534.525,75	553.234,15
3.3.90.30.00	Material de Consumo	7.250.458,58	7.241.794,03	1.750.000,00	1.807.575,00	1.870.840,13	1.936.319,53

PREFEITURA MUNICIPAL DE MANACAPURU

ESTADO DO AMAZONAS

LEI DE DIRETRIZES ORÇAMENTÁRIAS - 2025

METODOLOGIA E MEMÓRIA DE CÁLCULO DAS METAS ANUAIS

II.b - Demonstrativo da Despesa por Órgão, Unidade, Programa e Projeto/Atividade

Página: 37

Em Real (R\$)

CÓDIGOS	DISCRIMINAÇÃO	DESPESA REALIZADA		ORÇADA	PREVISTA		
		2022	2023	2024	2025	2026	2027
3.3.90.32.00	Material de Distribuição Gratuita	0,00	0,00	300.000,00	309.870,00	320.715,45	331.940,49
3.3.90.36.00	Outros Serviços de Terc. - Pessoa Física	11.632,00	11.600,00	600.000,00	619.740,00	641.430,90	663.880,98
3.3.90.39.00	Outros Serviços de Terc. - Pessoa Jurídica	6.770.004,25	3.119.743,60	1.561.334,00	1.612.701,89	1.669.146,46	1.727.566,59
3.3.90.92.00	Despesas de Exercícios Anteriores	420.583,75	0,00	35.000,00	36.151,50	37.416,80	38.726,39
4.4.90.52.00	Equipamentos e Material Permanente	5.656.654,52	19.333,00	0,00	0,00	0,00	0,00
	Total do Projeto/Atividade	21.762.255,99	14.950.466,01	5.246.334,00	5.418.938,39	5.608.601,24	5.804.902,28
	0052 ATENÇÃO À SAÚDE DA POPULAÇÃO						
	10.302.2.055 BLOCO MAC AMBULATORIAL-ENCARGOS COM O						
3.3.90.30.00	Material de Consumo	3.824.127,80	5.654.059,64	175.000,00	180.757,50	187.084,01	193.631,95
3.3.90.36.00	Outros Serviços de Terc. - Pessoa Física	0,00	0,00	155.000,00	160.099,50	165.702,98	171.502,58
3.3.90.39.00	Outros Serviços de Terc. - Pessoa Jurídica	842.601,44	4.928.224,00	200.000,00	206.580,00	213.810,30	221.293,66
3.3.90.92.00	Despesas de Exercícios Anteriores	180.728,81	352.971,94	200.000,00	206.580,00	213.810,30	221.293,66
	Total do Projeto/Atividade	4.847.458,05	10.935.255,58	730.000,00	754.017,00	780.407,59	807.721,85
	0052 ATENÇÃO À SAÚDE DA POPULAÇÃO						
	10.302.2.063 BLOCO MAC AMBULATORIA -ENCARGOS COM O						
3.1.90.04.00	Contratação por Tempo Determinado	643.995,81	1.093.830,66	680.000,00	702.372,00	726.955,02	752.398,45
3.1.90.11.00	Vencimentos e Vant. Fixas - Pessoal Civil	0,00	0,00	600.000,00	619.740,00	641.430,90	663.880,98
3.1.90.13.00	Obrigações Patronais	0,00	0,00	103.000,00	106.388,70	110.112,30	113.966,23
3.1.90.92.00	Despesas de Exercícios Anteriores	1.996,12	0,00	150.000,00	154.935,00	160.357,73	165.970,25
3.1.91.13.00	Obrigações Patronais	0,00	0,00	112.000,00	115.684,80	119.733,77	123.924,45
3.3.90.14.00	Diárias - Civil	0,00	0,00	15.000,00	15.493,50	16.035,77	16.597,02
3.3.90.30.00	Material de Consumo	242.737,92	394.378,02	400.000,00	413.160,00	427.620,60	442.587,32
3.3.90.33.00	Passagens e Despesas com Locomoção	0,00	0,00	115.000,00	118.783,50	122.940,92	127.243,85
3.3.90.36.00	Outros Serviços de Terc. - Pessoa Física	57.700,00	0,00	112.000,00	115.684,80	119.733,77	123.924,45
3.3.90.39.00	Outros Serviços de Terc. - Pessoa Jurídica	147.100,00	254.878,40	285.000,00	294.376,50	304.679,68	315.343,47
3.3.90.92.00	Despesas de Exercícios Anteriores	0,00	0,00	30.000,00	30.987,00	32.071,55	33.194,05
	Total do Projeto/Atividade	1.093.529,85	1.743.087,08	2.602.000,00	2.687.605,80	2.781.672,01	2.879.030,52
	0052 ATENÇÃO À SAÚDE DA POPULAÇÃO						
	10.303.2.069 BLOCO ASSISTENCIA FARMACEUTICA -PROG DE						
3.3.90.30.00	Material de Consumo	339.039,90	650.861,01	200.000,00	206.580,00	213.810,30	221.293,66
	Total do Projeto/Atividade	339.039,90	650.861,01	200.000,00	206.580,00	213.810,30	221.293,66

PREFEITURA MUNICIPAL DE MANACAPURU

ESTADO DO AMAZONAS

LEI DE DIRETRIZES ORÇAMENTÁRIAS - 2025

METODOLOGIA E MEMÓRIA DE CÁLCULO DAS METAS ANUAIS

II.b - Demonstrativo da Despesa por Órgão, Unidade, Programa e Projeto/Atividade

Página: 38

Em Real (R\$)

CÓDIGOS	DISCRIMINAÇÃO	DESPESA REALIZADA		ORÇADA	PREVISTA		
		2022	2023	2024	2025	2026	2027
0052 ATENÇÃO À SAÚDE DA POPULAÇÃO							
10.304.2.094 INCENTIVANDO AS ACOES DE VIG E PREVENCAO							
3.3.90.30.00	Material de Consumo	0,00	1.156.406,26	40.000,00	41.316,00	42.762,06	44.258,73
3.3.90.32.00	Material de Distribuição Gratuita	0,00	0,00	5.000,00	5.164,50	5.345,26	5.532,34
3.3.90.33.00	Passagens e Despesas com Locomoção	0,00	0,00	5.000,00	5.164,50	5.345,26	5.532,34
3.3.90.36.00	Outros Serviços de Terc. - Pessoa Física	0,00	0,00	5.000,00	5.164,50	5.345,26	5.532,34
3.3.90.39.00	Outros Serviços de Terc. - Pessoa Jurídica	0,00	0,00	15.000,08	15.493,58	16.035,86	16.597,12
Total do Projeto/Atividade		0,00	1.156.406,26	70.000,08	72.303,08	74.833,70	77.452,87
0051 REVITALIZAÇÃO DA SAÚDE							
10.301.2.194 BLOCO DE ATENCAO BASICA-ENCARGOS COM OS							
3.1.90.04.00	Contratação por Tempo Determinado	9.601.143,90	12.332.910,73	2.330.000,00	2.406.657,00	2.490.890,00	2.578.071,15
3.1.90.11.00	Vencimentos e Vant. Fixas - Pessoal Civil	0,00	0,00	1.400.000,00	1.446.060,00	1.496.672,10	1.549.055,62
3.1.90.13.00	Obrigações Patronais	0,00	0,00	725.178,98	749.037,37	775.253,68	802.387,56
3.3.90.14.00	Diárias - Civil	0,00	0,00	400.000,00	413.160,00	427.620,60	442.587,32
3.3.90.30.00	Material de Consumo	8.440.521,83	16.647.498,46	8.905.836,70	9.198.838,73	9.520.798,09	9.854.026,02
3.3.90.32.00	Material de Distribuição Gratuita	0,00	0,00	600.000,00	619.740,00	641.430,90	663.880,98
3.3.90.33.00	Passagens e Despesas com Locomoção	0,00	0,00	650.000,00	671.385,00	694.883,48	719.204,40
3.3.90.36.00	Outros Serviços de Terc. - Pessoa Física	258.150,00	28.950,00	4.000.000,00	4.131.600,00	4.276.206,00	4.425.873,21
3.3.90.39.00	Outros Serviços de Terc. - Pessoa Jurídica	5.830.585,37	6.435.643,92	4.000.000,00	4.131.600,00	4.276.206,00	4.425.873,21
3.3.90.48.00	Outros Aux.Financeiros a Pessoas Físicas	0,00	205.750,00	0,00	0,00	0,00	0,00
3.3.90.91.00	Sentenças Judiciais	575.105,39	0,00	0,00	0,00	0,00	0,00
3.3.90.92.00	Despesas de Exercícios Anteriores	489.143,42	561.730,12	400.000,00	413.160,00	427.620,60	442.587,32
3.3.90.93.00	Indenizações e Restituições	0,00	158.253,06	0,00	0,00	0,00	0,00
4.4.90.51.00	Obras e Instalações	165.112,61	4.354.281,64	0,00	0,00	0,00	0,00
4.4.90.52.00	Equipamentos e Material Permanente	420.595,22	3.802.858,10	0,00	0,00	0,00	0,00
Total do Projeto/Atividade		25.780.357,74	44.527.876,03	23.411.015,68	24.181.238,10	25.027.581,45	25.903.546,79
1009 COMBATE AO COVID-19							
10.305.2.197 ENCARGOS COM PROGRAMA DE COMBATE AO							
3.1.90.04.00	Contratação por Tempo Determinado	395.528,94	0,00	0,00	0,00	0,00	0,00
Total do Projeto/Atividade		395.528,94	0,00	0,00	0,00	0,00	0,00
Total da Unidade		56.285.425,43	78.635.720,49	55.540.821,34	57.368.114,37	59.375.998,41	61.454.158,30

PREFEITURA MUNICIPAL DE MANACAPURU

ESTADO DO AMAZONAS

LEI DE DIRETRIZES ORÇAMENTÁRIAS - 2025

METODOLOGIA E MEMÓRIA DE CÁLCULO DAS METAS ANUAIS

II.b - Demonstrativo da Despesa por Órgão, Unidade, Programa e Projeto/Atividade

Página: 39

Em Real (R\$)

CÓDIGOS	DISCRIMINAÇÃO	DESPESA REALIZADA		ORÇADA	PREVISTA		
		2022	2023	2024	2025	2026	2027
03 FUNDOS MUNICIPAIS							
03.003 FUNDO MUNICIPAL DE ASSISTENCIA SOCIAL							
0031 Aquisição e/ou Desap. de Imóveis p/ Assent. de Fam							
08.241.2.040 IMPLEMENTACAO E OPERACIONALIZACAO DE							
3.1.90.04.00	Contratação por Tempo Determinado	0,00	0,00	101.885,94	105.237,99	108.921,32	112.733,57
3.1.90.13.00	Obrigações Patronais	0,00	0,00	11.000,00	11.361,90	11.759,57	12.171,16
3.1.90.92.00	Despesas de Exercícios Anteriores	0,00	0,00	5.000,00	5.164,50	5.345,26	5.532,34
3.3.90.14.00	Diárias - Civil	5.031,29	17.805,49	25.000,00	25.822,50	26.726,29	27.661,71
3.3.90.30.00	Material de Consumo	5.689.584,49	8.594.603,81	486.408,65	502.411,49	519.995,89	538.195,75
3.3.90.32.00	Material de Distribuição Gratuita	98.899,20	0,00	249.705,56	257.920,87	266.948,10	276.291,28
3.3.90.33.00	Passagens e Despesas com Locomoção	0,00	7.050,00	90.963,57	93.956,27	97.244,74	100.648,31
3.3.90.36.00	Outros Serviços de Terc. - Pessoa Física	3.124.829,52	3.373.425,58	160.000,00	165.264,00	171.048,24	177.034,93
3.3.90.39.00	Outros Serviços de Terc. - Pessoa Jurídica	585.831,66	2.010.932,59	164.946,95	170.373,70	176.336,78	182.508,57
3.3.90.48.00	Outros Aux.Financeiros a Pessoas Físicas	0,00	0,00	5.000,00	5.164,50	5.345,26	5.532,34
3.3.90.92.00	Despesas de Exercícios Anteriores	295.613,41	42.143,88	56.640,26	58.503,72	60.551,35	62.670,65
4.4.90.51.00	Obras e Instalações	0,00	891.561,45	0,00	0,00	0,00	0,00
4.4.90.52.00	Equipamentos e Material Permanente	220.524,82	644.065,30	86.000,00	88.829,40	91.938,43	95.156,28
Total do Projeto/Atividade		10.020.314,39	15.581.588,10	1.442.550,93	1.490.010,84	1.542.161,23	1.596.136,89
0226 Atenção a Criança e Adolescente							
08.243.2.065 AQUISICAO DE KITS DE ESTRUTURACAO DOS							
3.3.90.30.00	Material de Consumo	0,00	0,00	4.000,00	4.131,60	4.276,21	4.425,88
3.3.90.39.00	Outros Serviços de Terc. - Pessoa Jurídica	0,00	75.923,64	0,00	0,00	0,00	0,00
4.4.90.52.00	Equipamentos e Material Permanente	0,00	0,00	2.000,00	2.065,80	2.138,10	2.212,93
Total do Projeto/Atividade		0,00	75.923,64	6.000,00	6.197,40	6.414,31	6.638,81
Total da Unidade		10.020.314,39	15.657.511,74	1.448.550,93	1.496.208,24	1.548.575,54	1.602.775,70

PREFEITURA MUNICIPAL DE MANACAPURU

ESTADO DO AMAZONAS

LEI DE DIRETRIZES ORÇAMENTÁRIAS - 2025

METODOLOGIA E MEMÓRIA DE CÁLCULO DAS METAS ANUAIS

II.b - Demonstrativo da Despesa por Órgão, Unidade, Programa e Projeto/Atividade

Página: 40

Em Real (R\$)

CÓDIGOS	DISCRIMINAÇÃO	DESPESA REALIZADA		ORÇADA	PREVISTA		
		2022	2023	2024	2025	2026	2027
03 FUNDOS MUNICIPAIS							
03.004 FUNDO MUNICIPAL DE PROTECAO E DEFESA CIVIL							
0009 DEFESA CIVIL -ATENÇÃO A POPULAÇÃO EM RISCO							
04.182.2.195 FUNDO MUNICIPAL DE PROTECAO E DEFESA							
3.3.90.14.00	Diárias - Civil	0,00	0,00	13.000,00	13.427,70	13.897,67	14.384,09
3.3.90.30.00	Material de Consumo	0,00	0,00	13.000,00	13.427,70	13.897,67	14.384,09
3.3.90.32.00	Material de Distribuição Gratuita	0,00	0,00	6.000,00	6.197,40	6.414,31	6.638,81
3.3.90.36.00	Outros Serviços de Terc. - Pessoa Física	0,00	0,00	5.000,00	5.164,50	5.345,26	5.532,34
3.3.90.39.00	Outros Serviços de Terc. - Pessoa Jurídica	0,00	0,00	5.000,00	5.164,50	5.345,26	5.532,34
4.4.90.51.00	Obras e Instalações	0,00	7.632,34	0,00	0,00	0,00	0,00
	Total do Projeto/Atividade	0,00	7.632,34	42.000,00	43.381,80	44.900,17	46.471,67
	Total da Unidade	0,00	7.632,34	42.000,00	43.381,80	44.900,17	46.471,67

PREFEITURA MUNICIPAL DE MANACAPURU

ESTADO DO AMAZONAS

LEI DE DIRETRIZES ORÇAMENTÁRIAS - 2025

METODOLOGIA E-MEMÓRIA DE CÁLCULO DAS METAS ANUAIS

II.b - Demonstrativo da Despesa por Órgão, Unidade, Programa e Projeto/Atividade

Página: 41

Em Real (R\$)

CÓDIGOS	DISCRIMINAÇÃO	DESPESA REALIZADA		ORÇADA	PREVISTA		
		2022	2023	2024	2025	2026	2027
03 FUNDOS MUNICIPAIS							
03.005 FUNDO DE APOIO AOS PEQUENOS NEGOCIOS PRODUTIVOS							
0010 Programa de Apoio Administrativo Geral							
04.122.2.205 MANUTENCAO E FUNCIONAMENTO DO PROPEC							
3.1.90.11.00	Vencimentos e Vant. Fixas - Pessoal Civil	0,00	0,00	250.000,00	258.225,00	267.262,88	276.617,08
3.3.90.14.00	Diárias - Civil	0,00	0,00	10.000,00	10.329,00	10.690,52	11.064,69
3.3.90.30.00	Material de Consumo	0,00	0,00	50.000,00	51.645,00	53.452,58	55.323,42
3.3.90.33.00	Passagens e Despesas com Locomoção	0,00	0,00	10.000,00	10.329,00	10.690,52	11.064,69
3.3.90.35.00	Serviços de Consultoria	0,00	0,00	30.000,00	30.987,00	32.071,55	33.194,05
3.3.90.36.00	Outros Serviços de Terc. - Pessoa Física	0,00	0,00	50.000,00	51.645,00	53.452,58	55.323,42
3.3.90.39.00	Outros Serviços de Terc. - Pessoa Jurídica	0,00	0,00	50.000,00	51.645,00	53.452,58	55.323,42
3.3.90.48.00	Outros Aux.Financeiros a Pessoas Físicas	0,00	0,00	10.000,00	10.329,00	10.690,52	11.064,69
4.4.90.52.00	Equipamentos e Material Permanente	0,00	0,00	30.000,00	30.987,00	32.071,55	33.194,05
4.5.90.66.00	Conces.de Empréstimos e Financiamentos	0,00	0,00	310.000,00	320.199,00	331.405,97	343.005,18
	Total do Projeto/Atividade	0,00	0,00	800.000,00	826.320,00	855.241,25	885.174,69
	Total da Unidade	0,00	0,00	800.000,00	826.320,00	855.241,25	885.174,69
	Total do Órgão	84.748.170,99	113.703.529,47	69.941.731,69	72.332.814,65	74.864.463,27	77.484.719,46

PREFEITURA MUNICIPAL DE MANACAPURU

ESTADO DO AMAZONAS

LEI DE DIRETRIZES ORÇAMENTÁRIAS - 2025

METODOLOGIA E MEMÓRIA DE CÁLCULO DAS METAS ANUAIS

II.b - Demonstrativo da Despesa por Órgão, Unidade, Programa e Projeto/Atividade

Página: 42

Em Real (R\$)

CÓDIGOS	DISCRIMINAÇÃO	DESPESA REALIZADA		ORÇADA		PREVISTA	
		2022	2023	2024	2025	2026	2027
04 SAAE- SERVIÇO DE ABASTECIMENTO DE AGUA E ESGOTO							
04.001 SAAE- SERVICOS DE ABASTECIMENTOS DE AGUA E ESGOTO							
0011 Informatização das Atividades de Arrecadação							
17.122.1.012 CONSTRUCAO,AMP. E RESTAURACAO DE							
4.4.90.51.00	Obras e Instalações	0,00	0,00	120.000,00	123.948,00	128.286,18	132.776,20
Total do Projeto/Atividade		0,00	0,00	120.000,00	123.948,00	128.286,18	132.776,20
0011 Informatização das Atividades de Arrecadação							
17.122.1.013 AMPLIACAO DO SISTEMA DE ABASTECIMENTO DE							
4.4.90.51.00	Obras e Instalações	155.114,16	15.000,00	100.000,00	103.290,00	106.905,15	110.646,83
4.4.90.52.00	Equipamentos e Material Permanente	0,00	0,00	40.000,00	41.316,00	42.762,06	44.258,73
Total do Projeto/Atividade		155.114,16	15.000,00	140.000,00	144.606,00	149.667,21	154.905,56
0011 Informatização das Atividades de Arrecadação							
17.122.1.014 IMPLANTACAO E EXTECAO DA REDE DE							
4.4.90.51.00	Obras e Instalações	0,00	0,00	100.000,00	103.290,00	106.905,15	110.646,83
Total do Projeto/Atividade		0,00	0,00	100.000,00	103.290,00	106.905,15	110.646,83
0011 Informatização das Atividades de Arrecadação							
17.122.2.041 MANUTENCAO DO SISTEMA DE ABASTECIMENTO							
3.1.90.04.00	Contratação por Tempo Determinado	1.715.209,16	1.777.992,75	500.000,00	516.450,00	534.525,75	553.234,15
3.1.90.11.00	Vencimentos e Vant. Fixas - Pessoal Civil	0,00	0,00	410.000,00	423.489,00	438.311,12	453.652,01
3.1.90.13.00	Obrigações Patronais	0,00	0,00	265.000,00	273.718,50	283.298,65	293.214,10
3.1.90.91.00	Sentenças Judiciais	29.372,48	0,00	0,00	0,00	0,00	0,00
3.1.90.92.00	Despesas de Exercícios Anteriores	0,00	0,00	50.000,00	51.645,00	53.452,58	55.323,42
3.1.90.94.00	Indenizações Restituições Trabalhistas	0,00	0,00	108.000,00	111.553,20	115.457,56	119.498,57
3.1.91.13.00	Obrigações Patronais	0,00	0,00	175.000,00	180.757,50	187.084,01	193.631,95
3.3.90.14.00	Diárias - Civil	2.670,43	0,00	123.000,00	127.046,70	131.493,33	136.095,60
3.3.90.30.00	Material de Consumo	1.430.323,16	1.669.143,61	964.457,04	996.187,68	1.031.054,25	1.067.141,15
3.3.90.33.00	Passagens e Despesas com Locomoção	0,00	8.470,03	158.000,00	163.198,20	168.910,14	174.821,99
3.3.90.35.00	Serviços de Consultoria	0,00	0,00	189.225,00	195.450,50	202.291,27	209.371,46
3.3.90.36.00	Outros Serviços de Terc. - Pessoa Física	133.686,43	122.790,00	430.000,00	444.147,00	459.692,15	475.781,38
3.3.90.39.00	Outros Serviços de Terc. - Pessoa Jurídica	1.774.663,17	1.707.487,27	454.305,53	469.252,18	485.676,01	502.674,67
3.3.90.47.00	Obrigações Tributárias e Contributivas	0,00	4.496,68	38.000,00	39.250,20	40.623,96	42.045,80
3.3.90.91.00	Sentenças Judiciais	3.000,00	218.161,64	10.000,00	10.329,00	10.690,52	11.064,69

PREFEITURA MUNICIPAL DE MANACAPURU

ESTADO DO AMAZONAS

LEI DE DIRETRIZES ORÇAMENTÁRIAS - 2025

METODOLOGIA E MEMÓRIA DE CÁLCULO DAS METAS ANUAIS

II.b - Demonstrativo da Despesa por Órgão, Unidade, Programa e Projeto/Atividade

Página: 43

Em Real (R\$)

CÓDIGOS	DISCRIMINAÇÃO	DESPESA REALIZADA		ORÇADA		PREVISTA	
		2022	2023	2024	2025	2026	2027
3.3.90.92.00	Despesas de Exercícios Anteriores	309.995,91	138.804,17	75.000,00	77.467,50	80.178,86	82.985,12
4.4.90.52.00	Equipamentos e Material Permanente	62.473,39	8.100,00	69.818,72	72.115,76	74.639,81	77.252,20
4.4.90.92.00	Despesas de Exercícios Anteriores	2.304,00	0,00	0,00	0,00	0,00	0,00
4.6.90.71.00	Principal da Dívida Contratual Resgatado	14.213,47	0,00	5.000,00	5.164,50	5.345,26	5.532,34
	Total do Projeto/Atividade	5.477.911,60	5.655.446,15	4.024.806,29	4.157.222,42	4.302.725,23	4.453.320,60
	Total da Unidade	5.633.025,76	5.670.446,15	4.384.806,29	4.529.066,42	4.687.583,77	4.851.649,19
	Total do Órgão	5.633.025,76	5.670.446,15	4.384.806,29	4.529.066,42	4.687.583,77	4.851.649,19

PREFEITURA MUNICIPAL DE MANACAPURU

ESTADO DO AMAZONAS

LEI DE DIRETRIZES ORÇAMENTÁRIAS - 2025

METODOLOGIA E MEMÓRIA DE CÁLCULO DAS METAS ANUAIS

II.b - Demonstrativo da Despesa por Órgão, Unidade, Programa e Projeto/Atividade

Página: 44

Em Real (R\$)

CÓDIGOS	DISCRIMINAÇÃO	DESPESA REALIZADA		ORÇADA	PREVISTA		
		2022	2023	2024	2025	2026	2027
05 INST.MUN. DE ENG.FISC.SEG. E ED. TRANSITO-IMTRANS							
05.001 INST.MUN. DE ENG.FISC. E ED.TRANSITO- IMTRANS							
0010 Programa de Apoio Administrativo Geral							
15.453.2.042 MANUTENCAO DAS ATIVIDADES DO IMTRANS							
3.1.90.04.00	Contratação por Tempo Determinado	241.189,39	0,00	0,00	0,00	0,00	0,00
3.1.90.11.00	Vencimentos e Vant. Fixas - Pessoal Civil	404.427,45	711.222,09	270.024,06	278.907,85	288.669,62	298.773,06
3.1.90.13.00	Obrigações Patronais	23.896,79	0,00	68.000,00	70.237,20	72.695,50	75.239,84
3.1.90.92.00	Despesas de Exercícios Anteriores	7.983,63	0,00	0,00	0,00	0,00	0,00
3.1.91.13.00	Obrigações Patronais	0,00	0,00	38.000,00	39.250,20	40.623,96	42.045,80
3.3.90.14.00	Diárias - Civil	988,80	1.236,00	12.000,00	12.394,80	12.828,62	13.277,62
3.3.90.30.00	Material de Consumo	416.628,62	425.026,27	75.603,82	78.091,19	80.824,38	83.653,23
3.3.90.35.00	Serviços de Consultoria	89.500,00	0,00	0,00	0,00	0,00	0,00
3.3.90.36.00	Outros Serviços de Terc. - Pessoa Física	87.152,20	130.599,00	30.000,00	30.987,00	32.071,55	33.194,05
3.3.90.39.00	Outros Serviços de Terc. - Pessoa Jurídica	411.501,23	920.329,68	27.841,50	28.757,49	29.764,00	30.805,74
3.3.90.47.00	Obrigações Tributárias e Contributivas	696,71	4.974,58	4.600,00	4.751,34	4.917,64	5.089,76
3.3.90.92.00	Despesas de Exercícios Anteriores	34.740,44	71.048,56	0,00	0,00	0,00	0,00
4.4.90.52.00	Equipamentos e Material Permanente	3.619,00	31.199,00	92.000,00	95.026,80	98.352,74	101.795,09
4.6.90.71.00	Principal da Dívida Contratual Resgatado	0,00	50.180,80	0,00	0,00	0,00	0,00
Total do Projeto/Atividade		1.722.324,26	2.345.815,98	618.069,38	638.403,87	660.748,01	683.874,19
0011 Informatização das Atividades de Arrecadação							
15.452.2.127 PLANO DE INFRAESTRUTURA							
3.3.90.39.00	Outros Serviços de Terc. - Pessoa Jurídica	0,00	0,00	25.000,00	25.822,50	26.726,29	27.661,71
4.4.90.51.00	Obras e Instalações	0,00	0,00	50.000,00	51.645,00	53.452,58	55.323,42
4.4.90.52.00	Equipamentos e Material Permanente	0,00	0,00	35.000,00	36.151,50	37.416,80	38.726,39
Total do Projeto/Atividade		0,00	0,00	110.000,00	113.619,00	117.595,67	121.711,52
0011 Informatização das Atividades de Arrecadação							
15.452.2.131 CIDADE SINALIZADA							
3.3.90.30.00	Material de Consumo	0,00	0,00	26.000,00	26.855,40	27.795,34	28.768,18
3.3.90.36.00	Outros Serviços de Terc. - Pessoa Física	0,00	0,00	13.000,00	13.427,70	13.897,67	14.384,09
3.3.90.39.00	Outros Serviços de Terc. - Pessoa Jurídica	94.200,00	13.064,00	313.000,00	323.297,70	334.613,12	346.324,58
3.3.90.92.00	Despesas de Exercícios Anteriores	170.504,52	0,00	0,00	0,00	0,00	0,00
Total do Projeto/Atividade		264.704,52	13.064,00	352.000,00	363.580,80	376.306,13	389.476,85

PREFEITURA MUNICIPAL DE MANACAPURU

ESTADO DO AMAZONAS

LEI DE DIRETRIZES ORÇAMENTÁRIAS - 2025

METODOLOGIA E MEMÓRIA DE CÁLCULO DAS METAS ANUAIS

II.b - Demonstrativo da Despesa por Órgão, Unidade, Programa e Projeto/Atividade

Página: 45

Em Real (R\$)

CÓDIGOS	DISCRIMINAÇÃO	DESPESA REALIZADA		ORÇADA		PREVISTA	
		2022	2023	2024	2025	2026	2027
0011 Informatização das Atividades de Arrecadação							
15.452.2.132 PELA FAMILIA ESCOLHA O TRANSITO SEGURO							
3.3.90.30.00	Material de Consumo	0,00	0,00	42.000,00	43.381,80	44.900,16	46.471,67
3.3.90.39.00	Outros Serviços de Terc. - Pessoa Jurídica	0,00	4.067,70	71.000,00	73.335,90	75.902,66	78.559,25
Total do Projeto/Atividade		0,00	4.067,70	113.000,00	116.717,70	120.802,82	125.030,92
0011 Informatização das Atividades de Arrecadação							
15.452.2.133 SERVIDOR PADRAO							
3.3.90.30.00	Material de Consumo	0,00	0,00	7.000,00	7.230,30	7.483,36	7.745,28
3.3.90.39.00	Outros Serviços de Terc. - Pessoa Jurídica	0,00	0,00	13.000,00	13.427,70	13.897,67	14.384,09
Total do Projeto/Atividade		0,00	0,00	20.000,00	20.658,00	21.381,03	22.129,37
0011 Informatização das Atividades de Arrecadação							
15.452.2.135 AQUISICAO DE MATERIAIS DE CONSUMO E							
3.3.90.30.00	Material de Consumo	0,00	0,00	61.000,00	63.006,90	65.212,14	67.494,56
3.3.90.39.00	Outros Serviços de Terc. - Pessoa Jurídica	28.400,00	0,00	61.000,00	63.006,90	65.212,14	67.494,56
Total do Projeto/Atividade		28.400,00	0,00	122.000,00	126.013,80	130.424,28	134.989,12
0011 Informatização das Atividades de Arrecadação							
15.452.2.136 APOIO ADMINISTRATIVO FINANCEIRO							
3.3.90.35.00	Serviços de Consultoria	0,00	71.500,00	7.000,00	7.230,30	7.483,36	7.745,28
3.3.90.39.00	Outros Serviços de Terc. - Pessoa Jurídica	0,00	2.000,00	6.000,00	6.197,40	6.414,31	6.638,81
Total do Projeto/Atividade		0,00	73.500,00	13.000,00	13.427,70	13.897,67	14.384,09
Total da Unidade		2.015.428,78	2.436.447,68	1.348.069,38	1.392.420,87	1.441.155,61	1.491.596,06
Total do Órgão		2.015.428,78	2.436.447,68	1.348.069,38	1.392.420,87	1.441.155,61	1.491.596,06

PREFEITURA MUNICIPAL DE MANACAPURU

ESTADO DO AMAZONAS

LEI DE DIRETRIZES ORÇAMENTÁRIAS - 2025

METODOLOGIA E MEMÓRIA DE CÁLCULO DAS METAS ANUAIS

II.b - Demonstrativo da Despesa por Órgão, Unidade, Programa e Projeto/Atividade

Página: 46

Em Real (R\$)

CÓDIGOS	DISCRIMINAÇÃO	DESPESA REALIZADA		ORÇADA		PREVISTA	
		2022	2023	2024	2025	2026	2027
06 FUNDO MUNICIPAL DE EDUCACAO							
06.001 FUNDO MUNICIPAL DE EDUCACAO							
0061 REDE FÍSICA EDUCACIONAL							
12.361.1.034 CONSTRUCAO,REFORMA E CONSERVACAO DE							
3.3.90.36.00	Outros Serviços de Terc. - Pessoa Física	0,00	0,00	500.000,00	516.450,00	534.525,75	553.234,15
3.3.90.39.00	Outros Serviços de Terc. - Pessoa Jurídica	0,00	0,00	350.000,00	361.515,00	374.168,03	387.263,91
4.4.90.51.00	Obras e Instalações	8.146.852,91	9.650.113,53	1.435.305,61	1.482.527,16	1.534.415,61	1.588.120,16
4.4.90.52.00	Equipamentos e Material Permanente	0,00	807.511,47	264.175,27	272.866,64	282.416,97	292.301,56
Total do Projeto/Atividade		8.146.852,91	10.457.625,00	2.549.480,88	2.633.358,80	2.725.526,36	2.820.919,78
0070 MANUTENCAO E REVITALIZACAO DA EDUCACAO INFANTIL							
12.365.1.178 CONSTRUCAO OU REFORMA DE CRECHES PARA							
4.4.90.51.00	Obras e Instalações	5.486.095,30	0,00	0,00	0,00	0,00	0,00
4.4.90.52.00	Equipamentos e Material Permanente	2.218.143,89	0,00	0,00	0,00	0,00	0,00
Total do Projeto/Atividade		7.704.239,19	0,00	0,00	0,00	0,00	0,00
0063 QUALIDADE DA EDUCACAO INFANTIL							
12.365.2.004 ENCARGOS COM O FUNDEB VAAT - 35%							
3.3.90.14.00	Diárias - Civil	0,00	0,00	91.106,02	94.103,41	97.397,03	100.805,93
3.3.90.30.00	Material de Consumo	0,00	0,00	2.300.000,00	2.375.670,00	2.458.818,45	2.544.877,10
3.3.90.36.00	Outros Serviços de Terc. - Pessoa Física	0,00	0,00	1.000.000,00	1.032.900,00	1.069.051,50	1.106.468,30
3.3.90.39.00	Outros Serviços de Terc. - Pessoa Jurídica	0,00	0,00	1.000.000,00	1.032.900,00	1.069.051,50	1.106.468,30
Total do Projeto/Atividade		0,00	0,00	4.391.106,02	4.535.573,41	4.694.318,48	4.858.619,63
0062 QUALIDADE DO ENSINO FUNDAMENTAL							
12.361.2.008 ENCARGOS COM O - FUNDEB VAAF 70%							
3.1.90.04.00	Contratação por Tempo Determinado	0,00	0,00	4.772.660,00	4.929.680,51	5.102.219,33	5.280.797,01
3.1.90.11.00	Vencimentos e Vant. Fixas - Pessoal Civil	0,00	0,00	5.925.020,93	6.119.954,12	6.334.152,51	6.555.847,85
3.1.90.13.00	Obrigações Patronais	0,00	0,00	300.000,00	309.870,00	320.715,45	331.940,49
Total do Projeto/Atividade		0,00	0,00	10.997.680,93	11.359.504,63	11.757.087,29	12.168.585,35
0062 QUALIDADE DO ENSINO FUNDAMENTAL							
12.361.2.009 ENCARGOS COM O- FUNDEB VAAF 30%							
3.3.90.30.00	Material de Consumo	0,00	0,00	2.004.118,04	2.070.053,52	2.142.505,39	2.217.493,08

PREFEITURA MUNICIPAL DE MANACAPURU

ESTADO DO AMAZONAS

LEI DE DIRETRIZES ORÇAMENTÁRIAS - 2025

METODOLOGIA E MEMÓRIA DE CÁLCULO DAS METAS ANUAIS

II.b - Demonstrativo da Despesa por Órgão, Unidade, Programa e Projeto/Atividade

Página: 47

Em Real (R\$)

CÓDIGOS	DISCRIMINAÇÃO	DESPESA REALIZADA		ORÇADA	PREVISTA		
		2022	2023	2024	2025	2026	2027
3.3.90.36.00	Outros Serviços de Terc. - Pessoa Física	0,00	0,00	500.000,00	516.450,00	534.525,75	553.234,15
3.3.90.39.00	Outros Serviços de Terc. - Pessoa Jurídica	0,00	0,00	500.000,00	516.450,00	534.525,75	553.234,15
3.3.90.47.00	Obrigações Tributárias e Contributivas	0,00	0,00	500.000,00	516.450,00	534.525,75	553.234,15
4.4.90.51.00	Obras e Instalações	0,00	0,00	810.339,66	836.999,83	866.294,82	896.615,14
4.4.90.52.00	Equipamentos e Material Permanente	0,00	0,00	398.834,13	411.955,77	426.374,22	441.297,32
	Total do Projeto/Atividade	0,00	0,00	4.713.291,83	4.868.359,12	5.038.751,68	5.215.107,99
0062 QUALIDADE DO ENSINO FUNDAMENTAL							
12.361.2.020 ENCARGOS COM REDE DE ENSINO							
3.1.90.04.00	Contratação por Tempo Determinado	6.529.437,86	25.659.407,81	0,00	0,00	0,00	0,00
3.1.90.11.00	Vencimentos e Vant. Fixas - Pessoal Civil	12.257.485,08	0,00	0,00	0,00	0,00	0,00
3.1.91.13.00	Obrigações Patronais	515.877,48	0,00	0,00	0,00	0,00	0,00
3.3.90.14.00	Diárias - Civil	8.684,32	8.972,93	420.350,21	434.179,73	449.376,02	465.104,18
3.3.90.30.00	Material de Consumo	7.064.254,40	5.061.803,56	4.735.824,73	4.891.633,36	5.062.840,53	5.240.039,95
3.3.90.32.00	Material de Distribuição Gratuita	161.821,30	0,00	500.000,00	516.450,00	534.525,75	553.234,15
3.3.90.33.00	Passagens e Despesas com Locomoção	0,00	0,00	410.000,00	423.489,00	438.311,12	453.652,01
3.3.90.36.00	Outros Serviços de Terc. - Pessoa Física	53.340,00	74.230,00	2.260.000,00	2.334.354,00	2.416.056,39	2.500.618,36
3.3.90.39.00	Outros Serviços de Terc. - Pessoa Jurídica	13.968.524,69	16.856.548,77	2.735.154,77	2.825.141,36	2.924.021,31	3.026.362,06
3.3.90.47.00	Obrigações Tributárias e Contributivas	748.754,05	533.797,66	900.000,00	929.610,00	962.146,35	995.821,47
3.3.90.92.00	Despesas de Exercícios Anteriores	0,00	0,00	474.380,35	489.987,46	507.137,02	524.886,82
4.4.90.52.00	Equipamentos e Material Permanente	47.378,02	1.025.036,22	550.000,00	568.095,00	587.978,33	608.557,57
	Total do Projeto/Atividade	41.355.557,20	49.219.796,95	12.985.710,06	13.412.939,91	13.882.392,82	14.368.276,57
0070 MANUTENCAO E REVITALIZACAO DA EDUCACAO INFANTIL							
23.365.2.021 ENCARGOS COM A REDE DE EDUCACAO							
3.1.90.11.00	Vencimentos e Vant. Fixas - Pessoal Civil	0,00	0,00	400.000,00	413.160,00	427.620,60	442.587,32
3.1.90.13.00	Obrigações Patronais	0,00	0,00	90.000,00	92.961,00	96.214,64	99.582,15
3.1.91.13.00	Obrigações Patronais	0,00	0,00	36.000,00	37.184,40	38.485,85	39.832,85
3.3.90.14.00	Diárias - Civil	0,00	0,00	46.000,00	47.513,40	49.176,37	50.897,54
3.3.90.30.00	Material de Consumo	0,00	377.102,92	559.897,12	578.317,74	598.558,86	619.508,42
3.3.90.32.00	Material de Distribuição Gratuita	0,00	0,00	260.000,00	268.554,00	277.953,39	287.681,76
3.3.90.33.00	Passagens e Despesas com Locomoção	0,00	0,00	75.000,00	77.467,50	80.178,86	82.985,12
3.3.90.36.00	Outros Serviços de Terc. - Pessoa Física	0,00	0,00	550.000,00	568.095,00	587.978,33	608.557,57
3.3.90.39.00	Outros Serviços de Terc. - Pessoa Jurídica	0,00	0,00	450.000,00	464.805,00	481.073,18	497.910,74
3.3.90.92.00	Despesas de Exercícios Anteriores	0,00	0,00	150.000,00	154.935,00	160.357,73	165.970,25
4.4.90.52.00	Equipamentos e Material Permanente	0,00	0,00	300.000,00	309.870,00	320.715,45	331.940,49

PREFEITURA MUNICIPAL DE MANACAPURU

ESTADO DO AMAZONAS

LEI DE DIRETRIZES ORÇAMENTÁRIAS - 2025

METODOLOGIA E MEMÓRIA DE CÁLCULO DAS METAS ANUAIS

II.b - Demonstrativo da Despesa por Órgão, Unidade, Programa e Projeto/Atividade

Página: 48

Em Real (R\$)

CÓDIGOS	DISCRIMINAÇÃO	DESPESA REALIZADA		ORÇADA	PREVISTA		
		2022	2023	2024	2025	2026	2027
	Total do Projeto/Atividade	0,00	377.102,92	2.916.897,12	3.012.863,04	3.118.313,26	3.227.454,21
	0062 QUALIDADE DO ENSINO FUNDAMENTAL						
	12.361.2.022 MANUTENCAO DA REDE ENSINO FUNDAMENTAL -						
3.1.90.04.00	Contratação por Tempo Determinado	13.682.898,72	11.358.099,29	2.874.292,19	2.968.856,40	3.072.766,37	3.180.313,19
3.1.90.11.00	Vencimentos e Vant. Fixas - Pessoal Civil	35.144.758,05	48.416.878,10	26.558.914,81	27.432.703,11	28.392.847,72	29.386.597,39
3.1.90.13.00	Obrigações Patronais	0,00	594.067,01	5.554.403,20	5.737.143,07	5.937.943,08	6.145.771,09
3.1.91.13.00	Obrigações Patronais	6.260.784,51	7.124.897,15	1.945.596,80	2.009.606,93	2.079.943,17	2.152.741,18
	Total do Projeto/Atividade	55.088.441,28	67.493.941,55	36.933.207,00	38.148.309,51	39.483.500,34	40.865.422,85
	0070 MANUTENCAO E REVITALIZACAO DA EDUCACAO INFANTIL						
	12.365.2.033 MANUTENCAO DA REDE DE EDUCACAO INFANTIL-						
3.1.90.04.00	Contratação por Tempo Determinado	6.217.736,57	13.444.836,14	825.000,00	852.142,50	881.967,49	912.836,35
3.1.90.11.00	Vencimentos e Vant. Fixas - Pessoal Civil	3.560.144,19	12.479.383,29	1.200.000,00	1.239.480,00	1.282.861,80	1.327.761,96
3.1.90.13.00	Obrigações Patronais	0,00	0,00	425.000,00	438.982,50	454.346,89	470.249,03
3.1.91.13.00	Obrigações Patronais	0,00	0,00	285.000,00	294.376,50	304.679,68	315.343,47
	Total do Projeto/Atividade	9.777.880,76	25.924.219,43	2.735.000,00	2.824.981,50	2.923.855,86	3.026.190,81
	0062 QUALIDADE DO ENSINO FUNDAMENTAL						
	12.366.2.039 ENCARGOS COM EDUCACAO DE JOVENS E						
3.1.90.04.00	Contratação por Tempo Determinado	0,00	0,00	300.000,00	309.870,00	320.715,45	331.940,49
3.1.90.11.00	Vencimentos e Vant. Fixas - Pessoal Civil	0,00	0,00	400.000,00	413.160,00	427.620,60	442.587,32
	Total do Projeto/Atividade	0,00	0,00	700.000,00	723.030,00	748.336,05	774.527,81
	0063 QUALIDADE DA EDUCACAO INFANTIL						
	12.365.2.043 ENCARGOS COM O FUNDEB VAAT- 15%						
4.4.90.51.00	Obras e Instalações	0,00	0,00	1.500.000,00	1.549.350,00	1.603.577,25	1.659.702,45
4.4.90.52.00	Equipamentos e Material Permanente	0,00	0,00	381.902,57	394.467,16	408.273,51	422.563,08
	Total do Projeto/Atividade	0,00	0,00	1.881.902,57	1.943.817,16	2.011.850,76	2.082.265,53
	0070 MANUTENCAO E REVITALIZACAO DA EDUCACAO INFANTIL						
	12.365.2.199 ENCARGOS COM EDUCACAO INFANTIL- CRECHE						
3.1.90.04.00	Contratação por Tempo Determinado	5.888.828,21	0,00	0,00	0,00	0,00	0,00
3.1.90.11.00	Vencimentos e Vant. Fixas - Pessoal Civil	2.472.841,90	0,00	2.759.662,11	2.850.454,99	2.950.220,91	3.053.478,64
3.1.90.13.00	Obrigações Patronais	0,00	0,00	498.056,88	514.442,95	532.448,45	551.084,15

PREFEITURA MUNICIPAL DE MANACAPURU

ESTADO DO AMAZONAS

LEI DE DIRETRIZES ORÇAMENTÁRIAS - 2025

METODOLOGIA E MEMÓRIA DE CÁLCULO DAS METAS ANUAIS

II.b - Demonstrativo da Despesa por Órgão, Unidade, Programa e Projeto/Atividade

Página: 49

Em Real (R\$)

CÓDIGOS	DISCRIMINAÇÃO	DESPESA REALIZADA		ORÇADA	PREVISTA		
		2022	2023	2024	2025	2026	2027
	Total do Projeto/Atividade	8.361.670,11	0,00	3.257.718,99	3.364.897,94	3.482.669,36	3.604.562,79
	0070 MANUTENCAO E REVITALIZACAO DA EDUCACAO INFANTIL						
	12.365.2.200 ENCARGOS COM EDUCACAO INFANTIL-CRECHE						
3.1.90.04.00	Contratação por Tempo Determinado	5.519.517,45	0,00	0,00	0,00	0,00	0,00
3.1.90.11.00	Vencimentos e Vant. Fixas - Pessoal Civil	426.972,13	0,00	2.517.232,72	2.600.049,68	2.691.051,42	2.785.238,22
3.1.90.13.00	Obrigações Patronais	0,00	0,00	498.056,89	514.442,96	532.448,46	551.084,16
	Total do Projeto/Atividade	5.946.489,58	0,00	3.015.289,61	3.114.492,64	3.223.499,88	3.336.322,38
	Total da Unidade	136.381.131,03	153.472.685,85	87.077.285,01	89.942.127,66	93.090.102,14	96.348.255,70
	Total do Órgão	136.381.131,03	153.472.685,85	87.077.285,01	89.942.127,66	93.090.102,14	96.348.255,70

PREFEITURA MUNICIPAL DE MANACAPURU

ESTADO DO AMAZONAS

LEI DE DIRETRIZES ORÇAMENTÁRIAS - 2025

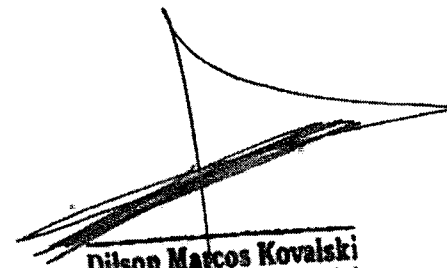
METODOLOGIA E MEMÓRIA DE CÁLCULO DAS METAS ANUAIS

II.b - Demonstrativo da Despesa por Órgão, Unidade, Programa e Projeto/Atividade

Página: 50

Em Real (R\$)

CÓDIGOS	DISCRIMINAÇÃO	DESPESA REALIZADA		ORÇADA	PREVISTA		
		2022	2023	2024	2025	2026	2027
09 RESERVA DE CONTINGENCIA							
09.009 RESERVA DE CONTINGENCIA							
0999 RESERVA DE CONTINGENCIA							
99.999.9.999 RESERVA DE CONTINGENCIA							
9.9.99.99.99	Reserva de Contingência	0,00	0,00	2.899.069,25	2.994.448,63	3.099.254,33	3.207.728,23
	Total do Projeto/Atividade	0,00	0,00	2.899.069,25	2.994.448,63	3.099.254,33	3.207.728,23
	Total da Unidade	0,00	0,00	2.899.069,25	2.994.448,63	3.099.254,33	3.207.728,23
	Total do Órgão	0,00	0,00	2.899.069,25	2.994.448,63	3.099.254,33	3.207.728,23
	Total Geral	411.823.654,55	529.315.707,10	288.127.644,70	297.697.044,22	308.116.440,77	318.900.516,19



Dilson Matcos Kovalski
Contador CRC-AM 012541/O-0

PREFEITURA MUNICIPAL DE MANACAPURU

ESTADO DO AMAZONAS

LEI DE DIRETRIZES ORÇAMENTÁRIAS 2025

METODOLOGIA E MEMÓRIA DE CÁLCULO DAS METAS ANUAIS

III - RESULTADO PRIMÁRIO E NOMINAL

Anexo 6 (LRF, art 53, inciso III)

(R\$)

RECEITAS PRIMÁRIAS	ACIMA DA LINHA					
	2022	2023	2024	2025	2026	2027
RECEITAS CORRENTES (I)	361.683.899,86	465.439.061,68	280.578.774,35	289.899.816,04	300.046.309,59	310.547.930,42
Impostos, Taxas e Contribuições de Melhoria	20.242.233,16	22.848.826,77	13.924.522,39	14.382.639,18	14.886.031,56	15.407.042,67
Contribuições	8.194.917,46	8.759.056,10	5.438.911,27	5.707.851,46	5.907.626,26	6.114.393,19
Receita Patrimonial	2.781.853,99	3.167.889,51	1.626.753,38	1.680.273,57	1.739.083,14	1.799.951,05
Aplicações Financeiras (II)	2.781.853,99	3.167.889,51	1.626.753,38	1.680.273,57	1.739.083,14	1.799.951,05
Outras Receitas Patrimoniais	0,00	0,00	0,00	0,00	0,00	0,00
Receita Agropecuária	0,00	0,00	0,00	0,00	0,00	0,00
Receita Industrial	0,00	0,00	0,00	0,00	0,00	0,00
Receita de Serviços	4.917.443,84	4.781.696,21	4.384.806,29	4.529.066,42	4.687.583,74	4.851.649,17
Transferências Correntes	325.547.451,41	425.877.672,24	255.203.781,02	263.599.985,41	272.825.984,89	282.374.894,34
Outras Receitas Correntes	0,00	3.920,85	0,00	0,00	0,00	0,00
Outras Receitas Financeiras (III)	0,00	0,00	0,00	0,00	0,00	0,00
Outras Receitas Correntes	0,00	3.920,85	0,00	0,00	0,00	0,00
RECEITAS PRIMÁRIAS CORRENTES (IV) = (I - II - III)	358.902.045,87	462.271.172,17	278.952.020,97	288.219.542,47	298.307.226,45	308.747.979,37
RECEITAS DE CAPITAL (V)	7.343.189,25	65.102.120,99	1.100.000,00	1.136.190,00	1.175.956,66	1.217.115,14
Operações de Crédito (VI)	0,00	0,00	0,00	0,00	0,00	0,00
Alienação de Bens	0,00	0,00	0,00	0,00	0,00	0,00
Alienação de Bens Móveis (VII)	0,00	0,00	0,00	0,00	0,00	0,00
Alienação de Bens Imóveis (VIII)	0,00	0,00	0,00	0,00	0,00	0,00
Amortizações de Empréstimos (IX)	0,00	0,00	0,00	0,00	0,00	0,00
Transferências de Capital	7.343.189,25	65.102.120,99	1.100.000,00	1.136.190,00	1.175.956,66	1.217.115,14
Outras Receitas de Capital (X)	0,00	0,00	0,00	0,00	0,00	0,00
RECEITAS PRIMÁRIAS DE CAPITAL (XI) = (V - VI - VII - VIII - IX - X)	7.343.189,25	65.102.120,99	1.100.000,00	1.136.190,00	1.175.956,66	1.217.115,14
RECEITA PRIMÁRIA TOTAL (XII) = (IV + XI)	366.245.235,12	527.373.293,16	280.052.020,97	289.355.732,47	299.483.183,11	309.965.094,51

DESPESAS PRIMÁRIAS	ACIMA DA LINHA					
	2022	2023	2024	2025	2026	2027
DESPESAS CORRENTES (XIII)	371.356.943,32	449.325.853,14	257.404.160,94	265.872.757,84	275.178.304,33	284.809.545,02
Pessoal e Encargos Sociais	212.221.928,88	253.596.221,86	119.242.089,05	123.165.153,82	127.475.933,76	131.937.591,60
Juros e Encargos da Dívida (XIV)	0,00	1.016,52	145.589,60	150.379,50	155.642,78	161.090,28
Outras Despesas Correntes	159.135.014,44	195.728.614,76	138.016.482,29	142.557.224,52	147.546.727,79	152.710.863,14
DESPESAS PRIMÁRIAS CORRENTES (XV) = (XIII - XIV)	371.356.943,32	449.324.836,62	257.258.571,34	265.722.378,34	275.022.661,55	284.648.454,74
DESPESAS DE CAPITAL (XVI)	40.466.711,23	79.989.853,96	27.824.414,51	28.829.837,75	29.838.882,11	30.883.242,94
Investimentos	37.763.765,67	78.410.610,60	27.067.264,80	28.047.777,81	29.029.450,06	30.045.480,77
Inversões Financeiras	0,00	0,00	310.000,00	320.199,00	331.405,97	343.005,18
Concessão de Empréstimos e Financiamentos (XVII)	0,00	0,00	0,00	0,00	0,00	0,00
Aquisição de Títulos de Cred. de Cap já Integ (XVIII)	0,00	0,00	0,00	0,00	0,00	0,00
Aquisição de Títulos de Crédito (XIX)	0,00	0,00	0,00	0,00	0,00	0,00
Demais Inversões Financeiras	0,00	0,00	0,00	0,00	0,00	0,00
Amortização da Dívida (XX)	2.702.945,56	1.579.243,36	447.149,71	461.860,94	478.026,08	494.756,99
DESP. PRIMÁRIAS DE CAPITAL (XXI) = (XVI - XVII - XVIII - XIX - XX)	37.763.765,67	78.410.610,60	27.377.264,80	28.367.976,81	29.360.856,03	30.388.485,95
RESERVA DQ RPPS XXIIa	0,00	0,00	0,00	0,00	0,00	0,00
RESERVA DE CONTINGÊNCIA (XXII)	0,00	0,00	2.899.069,25	2.994.448,63	3.099.254,33	3.207.728,23
DESPESAS PRIMÁRIAS TOTAL (XXIII) = (XV + XXI + XXII)	409.120.708,99	527.735.447,22	287.534.905,39	297.084.803,78	307.482.771,91	318.244.668,92
RESULTADO PRIMÁRIO-Acima da linha (XXIV) = (XII - XXIII)	-42.875.473,87	-362.154,06	-7.482.884,42	-7.729.071,31	-7.999.588,80	-8.279.574,41

PREFEITURA MUNICIPAL DE MANACAPURU

ESTADO DO AMAZONAS

LEI DE DIRETRIZES ORÇAMENTÁRIAS 2025

METODOLOGIA E MEMÓRIA DE CÁLCULO DAS METAS ANUAIS

III - RESULTADO PRIMÁRIO E NOMINAL

Anexo 6 (LRF, art 53, inciso III)

(R\$)

Meta Fiscal Para o Resultado Primário	2022	2023	2024	2025	2026	2027
Meta fixada no Anexo de Metas Fiscais da LDO para o exercício	-42.875.473,87	-362.154,06	-7.482.884,42	-7.729.071,31	-7.999.588,80	-8.279.574,41
Juros Nominais	2022	2023	2024	2025	2026	2027
Juros, Encargos e Variações Monetárias Ativos (XXV)	2.781.853,99	3.167.889,51	1.626.753,38	1.680.273,57	1.739.083,14	1.799.951,05
Juros, Encargos e Variações Monetárias Passivos (XXVI)	0,00	1.016,52	145.589,60	150.379,50	155.642,78	161.090,28
RESULTADO NOMINAL - ACIMA DA LINHA (XXVII) = XXIV	-40.093.619,88	2.804.718,93	-6.001.720,64	-6.199.177,24	-6.416.148,44	-6.640.713,64
META FISCAL PARA O RESULTADO NOMINAL	2022	2023	2024	2025	2026	2027
Meta fixada no Anexo de Metas Fiscais da LDO para o exercício	-40.093.619,88	2.804.718,93	-6.001.720,64	-6.199.177,24	-6.416.148,44	-6.640.713,64

ABAIXO DA LINHA

CÁLCULO DO RESULTADO NOMINAL	2022	2023	2024	2025	2026	2027
	(b)	(c)	(d)	(e)	(f)	(g)
DÍVIDA CONSOLIDADA (XXVIII)	55.160.817,83	73.242.641,84	73.242.641,84	75.652.324,76	78.300.156,13	81.040.661,59
DEDUÇÕES (XXIX)	60.399.060,29	106.409.768,40	106.409.768,40	109.910.649,78	113.757.522,52	117.739.035,81
Disponibilidade de Caixa Bruta	13.087.388,32	57.937.183,25	57.937.183,25	59.843.316,58	61.937.832,66	64.105.656,80
Demais Haveres Financeiros	66.158.509,91	75.574.409,62	75.574.409,62	78.060.807,70	80.792.935,97	83.620.688,73
(-) Restos a Pagar (XXX)	18.846.837,94	27.101.824,47	27.101.824,47	27.993.474,50	28.973.246,11	29.987.309,72
(-) Depósitos Restituíveis e Valores	0,00	0,00	0,00	0,00	0,00	0,00
DÍVIDA CONSOLIDADA LÍQUIDA (XXXI) = (XXVIII - XXIX)	-5.238.242,46	-33.167.126,56	-33.167.126,56	-34.258.325,02	-35.457.366,39	-36.698.374,22
Resultado Nominal - Abaixo da Linha (XXXII) = (XXXIa-XXXIb)	(a* - b)	(b - c)	(c - d)	(d - e)	(e - f)	(f - g)
	-32.610.870,32	27.928.884,10	0,00	1.091.198,46	1.199.041,37	1.241.007,83

a* Dívida Consolidada Líquida do exercício de 2021 (R\$-37.849.112,78)

PREFEITURA MUNICIPAL DE MANACAPURU

ESTADO DO AMAZONAS

LEI DE DIRETRIZES ORÇAMENTÁRIAS 2025


METODOLOGIA E MEMÓRIA DE CÁLCULO DAS METAS ANUAIS

III - RESULTADO PRIMÁRIO E NOMINAL

Anexo 6 (LRF, art 53, inciso III)

(R\$)

AJUSTE METODOLÓGICO	EXERCÍCIO DE 2024
VARIAÇÃO SALDO RPP = (XXXIII) = (XXXd - XXXe)	-891.650,03
RECEITA DE ALIEN.DE INVEST. PERMANENTES (IX)	0,00
PASSIVOS RECONHECIDOS NA DC (XXXIV) = (XXXI)	-34.258.325,02
VARIAÇÃO CAMBIAL (XXXV)	0,00
PAGTO. DE PRECATÓRIOS INTEGRANTES DA DC (XXXVI)	0,00
RESULTADO DO BACEM (XXXVII)	0,00
OUTROS AJUSTES (XXXVIII)	0,00
RESULTADO NOMINAL AJUSTADO - abaixo da linha (XXXIX) = (XXXII - XXXIII - IX + XXXIV + XXXV - XXXVI + XXXVII + XXXVIII)	-32.275.476,53
RESULTADO PRIMÁRIO - Abaixo da Linha (XL) = XXXIX)	-32.275.476,53



Betanael da Silva D'Ângelo

Prefeito Municipal



Dilson Manoel Koyalski

Contador CRC nº 012541/O-0

PREFEITURA MUNICIPAL DE MANACAPURU

ESTADO DO AMAZONAS
LEI DE DIRETRIZES ORÇAMENTÁRIAS - 2025
ANEXO DE METAS FISCAIS
Demonstrativo I - Metas Anuais

AMF - Tabela 1 (LRF, art. 4º, §1º)

(R\$)

ESPECIFICAÇÃO	2025				2026				2027			
	Valor Corrente (a)	Valor Constante	% PIB (a/PIB) x 100	% RCL (a/RCL) x 100	Valor Corrente (b)	Valor Constante	% PIB (b/PIB) x 100	% RCL (b/RCL) x 100	Valor Corrente (c)	Valor Constante	% PIB (c/PIB) x 100	% RCL (c/RCL) x 100
Receita Total	297.697.044,22	286.192.120,96	0,200	1,496	308.116.440,77	285.419.853,98	0,200	1,492	318.900.516,19	284.869.951,75	0,199	1,489
Receitas Primárias (I)	289.355.732,47	278.173.171,00	0,195	1,454	299.483.183,11	277.422.542,53	0,194	1,450	309.965.094,51	276.888.048,26	0,194	1,448
Despesa Total	297.697.044,22	286.192.120,96	0,200	1,496	308.116.440,77	285.419.853,98	0,200	1,492	318.900.516,19	284.869.951,75	0,199	1,489
Despesas Primárias (II)	297.084.803,78	285.603.541,42	0,200	1,493	307.482.771,91	284.832.862,67	0,199	1,489	318.244.668,92	284.284.091,37	0,199	1,486
Resultado Primário (III)=(I-II)	-7.729.071,31	-7.430.370,42	-0,005	-0,039	-7.999.588,80	-7.410.320,14	-0,005	-0,039	-8.279.574,41	-7.396.043,10	-0,005	-0,039
Resultado Nominal	-6.199.177,24	-6.193.365,61	-0,004	-0,031	-6.416.148,44	-5.943.519,75	-0,004	-0,031	-6.640.713,64	-5.932.068,71	-0,004	-0,031
Dívida Pública Consolidada	75.652.324,76	72.728.633,69	0,051	0,380	78.300.156,13	72.532.381,18	0,051	0,379	81.040.661,59	72.392.637,16	0,051	0,379
Dívida Consolidada Líquida	-34.258.325,02	-32.934.363,60	-0,023	-0,172	-35.457.366,39	-32.845.492,80	-0,023	-0,172	-36.698.374,22	-32.782.211,26	-0,023	-0,171
Receitas Primárias advindas de PPP (IV)	0,00	0,00	0,00	0,00	0,00	0,00	0,00	0,00	0,00	0,00	0,00	0,00
Despesas Primárias geradas por PPP (V)	0,00	0,00	0,00	0,00	0,00	0,00	0,00	0,00	0,00	0,00	0,00	0,00
Impacto do saldo das PPP (VI) = (IV - V)	0,00	0,00	0,00	0,00	0,00	0,00	0,00	0,00	0,00	0,00	0,00	0,00

Nota:

- O cálculo das metas acima descritas foi realizado considerando-se o seguinte cenário macroeconômico:

VARIÁVEIS	2025	2026	2027
PIB real (crescimento % anual)	1,67	2,00	2,00
Taxa real de juro implícito sobre a dívida líquida do Governo (média % anual)	10,50	10,50	10,50
Câmbio (R\$/US\$ - Final do Ano)	5,30	5,30	5,30
Inflação média (% anual) projetada com base em índices oficiais de inflação	3,29	3,50	3,50
Projeção do PIB do Estado - R\$ bilhões	148.790.673.593,52	154.414.961.055,36	160.128.314.614,40
Receita Corrente Líquida - RCL - R\$ bilhões	19.896.913.977,92	20.649.017.326,29	21.413.030.967,36

Metodologia de Cálculo dos Valores Constantes:

2025	2026	2027
Valor Corrente / 1,04029	Valor Corrente / 1,07952	Valor Corrente / 1,11946

Betanael da Silva D'Ángelo
Prefeito Municipal

Dilson Marcos Kovalski
Contador CRC nº 012541/O-0

PREFEITURA MUNICIPAL DE MANACAPURU

ESTADO DO AMAZONAS

LEI DE DIRETRIZES ORÇAMENTÁRIAS - 2025

ANEXO DE METAS FISCAIS

Demonstrativo II - Avaliação do Cumprimento das Metas Fiscais do Exercício Anterior

AMF - Tabela 2 (LRF, art. 4º, §2º, inciso I)

(R\$)

ESPECIFICAÇÃO	I - Metas Previstas		II - Metas Realizadas		Variação (II - I)			
	2023 (a)	% PIB	% RCL	2023 (b)	% PIB	% RCL	Valor	
							(c) = (b - a)	% (c/a) x 100
Receita Total	261.514.751,70	0,194	1,453	530.541.182,67	0,393	2,937	269.026.430,97	102,87
Receitas Primárias (I)	274.242.003,26	0,203	1,524	527.373.293,16	0,390	2,919	253.131.289,90	92,30
Despesa Total	261.514.751,70	0,194	1,453	529.315.707,10	0,392	2,930	267.800.955,40	102,40
Despesas Primárias (II)	207.587.327,89	0,154	1,153	527.735.447,22	0,391	2,921	320.148.119,33	154,22
Resultado Primário (III)=(I -	66.654.675,37	0,049	0,370	-362.154,06	0,000	-0,002	-67.016.829,43	-100,54
Resultado Nominal	0,00	0,000	0,000	27.928.884,10	0,021	0,155	27.928.884,10	0,00
Dívida Pública Consolidada	0,00	0,000	0,000	73.242.641,84	0,054	0,405	73.242.641,84	0,00
Dívida Consolidada Líquida	0,00	0,000	0,000	-33.167.126,56	-0,025	-0,184	-33.167.126,56	0,00

Nota:

PIB Estadual Previsto e Realizado para 2023

ESPECIFICAÇÃO	VALOR
Previsão do PIB Estadual para 2023	135.084.000.000,00
Valor efetivo(realizado) do PIB Estadual para 2023	135.084.000.000,00
Previsão da RCL Estadual para 2023	18.000.000.000,00
Valor efetivo(realizado) da RCL Estadual para 2023	18.064.000.000,00


Betanael da Silva D'Ángelo
Prefeito Municipal


Dilson Marcos Kovalski
Controlador Geral nº 012541/O-0

PREFEITURA MUNICIPAL DE MANACAPURU

ESTADO DO AMAZONAS

LEI DE DIRETRIZES ORÇAMENTÁRIAS - 2025

ANEXO DE METAS FISCAIS

Demonstrativo III - Metas Fiscais Atuais Comparadas com as Fixadas nos Três Exercícios Anteriores

AMF - Tabela 3 (LRF, art. 4º, §2º, inciso II)

ESPECIFICAÇÃO	VALORES A PREÇOS CORRENTES (R\$)										
	2022	2023	%	2024	%	2025	%	2026	%	2027	%
Receita Total	377.660.542,46	540.182.719,71	43,0	288.127.644,70	-46,7	297.697.044,22	7,6	308.116.440,77	3,5	318.900.516,19	3,5
Receitas Primárias (I)	366.245.235,12	527.373.293,16	44,0	280.052.020,97	-46,9	289.355.732,47	3,3	299.483.183,11	3,5	309.965.094,51	3,5
Despesa Total	411.823.654,55	529.315.707,10	28,5	288.127.644,70	-45,6	297.697.044,22	3,3	308.116.440,77	3,5	318.900.516,19	3,5
Despesas Primárias (II)	409.120.708,99	527.735.447,22	29,0	287.534.905,39	-45,5	297.084.803,78	3,3	307.482.771,91	3,5	318.244.668,92	3,5
Resultado Primario (III)=(I - II)	-42.875.473,87	-362.154,06	0,0	-7.482.884,42	0,0	-7.729.071,31	3,3	-7.999.588,80	0,0	-8.279.574,41	0,0
Resultado Nominal	-40.093.619,88	2.804.718,93	-107,0	-6.001.720,64	-314,0	-6.199.177,24	3,3	-6.416.148,44	3,5	-6.640.713,64	3,5
Dívida Pública Consolidada	55.160.817,83	73.242.641,84	32,8	73.242.641,84	0,0	75.652.324,76	3,3	78.300.156,13	3,5	81.040.661,59	3,5
Dívida Consolidada Líquida	-5.238.242,46	-33.167.126,56	533,2	-33.167.126,56	0,0	-34.258.325,02	3,3	-35.457.366,39	3,5	-36.698.374,22	3,5

ESPECIFICAÇÃO	VALORES A PREÇOS CONSTANTES (R\$)										
	2022	2023	%	2024	%	2025	%	2026	%	2027	%
Receita Total	413.387.835,49	561.790.058,33	35,9	281.678.774,35	-49,9	279.788.608,02	-0,7	279.033.520,69	-0,3	278.495.922,64	-0,2
Receitas Primárias (I)	410.271.574,83	558.435.580,13	36,1	280.052.020,97	-49,9	278.173.171,00	-0,7	277.422.542,53	-0,3	276.888.048,26	-0,2
Despesa Total	461.328.976,06	560.492.402,25	21,5	288.127.644,70	-48,6	286.192.120,96	-0,7	285.419.853,98	-0,3	284.869.951,75	-0,2
Despesas Primárias (II)	458.301.109,42	558.819.065,06	21,9	287.534.905,39	-48,5	285.603.541,42	-0,7	284.832.862,67	-0,3	284.284.091,37	-0,2
Resultado Primario (III)=(I - II)	-48.029.534,58	-383.484,93	0,0	-7.482.884,42	0,0	-7.430.370,42	0,0	0,00	0,0	-7.396.043,10	0,0
Resultado Nominal	-44.913.273,93	2.969.916,88	-106,6	-6.001.720,64	-302,1	-5.959.601,27	-0,7	-5.943.519,75	-0,3	-5.932.068,71	-0,2
Dívida Pública Consolidada	61.791.699,74	77.556.633,44	25,5	73.242.641,84	-5,6	72.728.633,69	-0,7	72.532.381,18	-0,3	72.392.637,16	-0,2
Dívida Consolidada Líquida	-5.867.931,59	-35.120.670,31	498,5	-33.167.126,56	-5,6	-32.934.363,60	-0,7	-32.845.492,80	-0,3	-32.782.211,26	-0,2

Nota:

Metodologia de Cálculo dos Valores Constantes

ÍNDICES DE INFLAÇÃO						
2022	2023	2024	2025*	2026*	2027*	
5,79	5,89	4,02	3,29	3,50	3,50	
VALORES DE REFERÊNCIA						
Valor Corrente x 1,12021	Valor Corrente x 1,05890	Valor Corrente x 1,00000	Valor Corrente / 1,04020	Valor Corrente / 1,07952	Valor Corrente / 1,11946	

* Inflação Média (% anual) projetada com base no Índice Nacional de Preços ao Consumidor Amplo - IPCA, divulgado pelo IBGE

Betanael da Silva D'Ángelo
Prefeito Municipal

Dilson M. Kovalski
Contador, CRC nº 012541/O-0

PREFEITURA MUNICIPAL DE MANACAPURU

ESTADO DO AMAZONAS

LEI DE DIRETRIZES ORÇAMENTÁRIAS - 2025

ANEXO DE METAS FISCAIS

Demonstrativo IV - Evolução do Patrimônio Líquido

AMF - Tabela 4 (LRF, art. 4º, §2º, inciso III)

(R\$)

PATRIMÔNIO LÍQUIDO	2023	%	2022	%	2021	%
Patrimônio/Capital	0,00	0,00	0,00	0,00	0,00	0,00
Reservas	0,00	0,00	0,00	0,00	0,00	0,00
Resultado Acumulado	289.653.168,59	100,00	189.030.136,36	100,00	181.131.989,14	100,00
TOTAL	289.653.168,59	100,00	189.030.136,36	100,00	181.131.989,14	100,00

Notas:



Betanael da Silva D'Ângelo

Prefeito Municipal



Dilson Marcos Kovaleski

Contador - CRC nº 012541/O-0

PREFEITURA MUNICIPAL DE MANACAPURU

ESTADO DO AMAZONAS

LEI DE DIRETRIZES ORÇAMENTÁRIAS - 2025

METODOLOGIA E MEMÓRIA DE CÁLCULO DAS METAS ANUAIS

V - MONTANTE DA DÍVIDA PÚBLICA

Art. 4º, §2º, inciso II da LRF

ESPECIFICAÇÃO	2021	2022	2023	2024	2025	2026	2027
DÍVIDA CONSOLIDADA (I)	39.493.146,29	55.160.817,83	73.242.641,84	73.242.641,84	75.652.324,76	78.300.156,13	81.040.661,59
Dívida Mobiliária	0,00	0,00	0,00	0,00	0,00	0,00	0,00
Outras Dívidas	39.493.146,29	55.160.817,83	73.242.641,84	73.242.641,84	75.652.324,76	78.300.156,13	81.040.661,59
DEDUÇÕES (II)	77.342.259,07	60.399.060,29	106.409.768,40	106.409.768,40	109.910.649,78	113.757.522,52	117.739.035,81
Ativo Disponível	34.310.556,07	13.087.388,32	57.937.183,25	57.937.183,25	59.843.316,58	61.937.832,66	64.105.656,80
Haveres Financeiros	62.982.591,32	66.158.509,91	75.574.409,62	75.574.409,62	78.060.807,70	80.792.935,97	83.620.688,73
(-) Restos a Pagar	19.950.888,32	18.846.837,94	27.101.824,47	27.101.824,47	27.993.474,50	28.973.246,11	29.987.309,72
(-) Depósitos Restituíveis e Valores	0,00	0,00	0,00	0,00	0,00	0,00	0,00
Dívida Consolidada Líquida	-37.849.112,78	-5.238.242,46	-33.167.126,56	-33.167.126,56	-34.258.325,02	-35.457.366,39	-36.698.374,22


Betanai da Silva D'Ángelo
Prefeito Municipal


Dilson Mendes Kovalski
CPC nº 012541/O-0

PREFEITURA MUNICIPAL DE MANACAPURU

ESTADO DO AMAZONAS

LEI DE DIRETRIZES ORÇAMENTÁRIAS - 2025


ANEXO DE METAS FISCAIS

Demonstrativo V - Origem e Aplicação dos Recursos Obtidos com a Alienação de Ativos

AMF - Tabela 5 (LRF, art. 4º, §2º, inciso III)


	0,00	0,00	(R\$) 0,00
SALDO FINANCEIRO DO EXERCÍCIO (III) = (I - II)	(g)=((Ia-IId)+IIIf)	(h)=((Ib-Ile)+IIIf)	(i)=(Ic - IIIf)
	0,00	0,00	0,00

Notas:



Betanael da Silva D'Ángelo

Prefeito Municipal



Dilson Manoel Kovalski

Contador CRC nº 012541/O-0

PREFEITURA MUNICIPAL DE MANACAPURU

ESTADO DO AMAZONAS

LEI DE DIRETRIZES ORÇAMENTÁRIAS - 2025


ANEXO DE METAS FISCAIS


Demonstrativo VII - Estimativa e Compensação da Renúncia de Receita

AMF - Tabela 8 (LRF, art. 4º, §2º, inciso V)

(R\$)

Tributo	Modalidade	SETOR / PROGRAMA / BENEFICIÁRIO	RENÚNCIA DE RECEITA PREVISTA			COMPENSAÇÃO
			2025	2026	2027	
			0,00	0,00	0,00	
TOTAL			0,00	0,00	0,00	


Betanael da Silva D'Ángelo
Prefeito Municipal


Dilson Marcos Kovalski
Contador CRC nº 012541/O-0

PREFEITURA MUNICIPAL DE MANACAPURU

ESTADO DO AMAZONAS

LEI DE DIRETRIZES ORÇAMENTÁRIAS - 2025

ANEXO DE METAS FISCAIS


Demonstrativo VIII - Margem de Expansão das Despesas Obrigatórias de
Caráter Continuado

AMF - Tabela 9 (LRF, art. 4º, §2º, inciso V)

(R\$)


EVENTOS	2025
	0,00

Notas:



Betanael da Silva D'Ângelo

Prefeito Municipal



Dilson Marcos Kovalski

Contador CRC nº 012541/O-0

PREFEITURA MUNICIPAL DE MANACAPURU

ESTADO DO AMAZONAS

LEI DE DIRETRIZES ORÇAMENTÁRIAS - 2025

ANEXO DE RISCOS FISCAIS

DEMONSTRATIVO DE RISCOS FISCAIS E PROVIDÊNCIAS

AMF (LRF, art. 4º, §3º)

(R\$)

PASSIVOS CONTINGENTES		PROVIDÊNCIAS	
IDENTIFICAÇÃO DOS RISCOS	2025	PROVIDÊNCIA	2025
Outros Passivos Contingentes	1.400.000,00	Créd. Adic. por:	1.400.000,00
Intempéries da Natureza	1.400.000,00	Contingenciamento de Despesas	1.400.000,00
SUBTOTAL	1.400.000,00	SUBTOTAL	1.400.000,00
DEMAIS RISCOS FISCAIS PASSIVOS		PROVIDÊNCIAS	
IDENTIFICAÇÃO DOS RISCOS	2025	PROVIDÊNCIA	2025
Outros Riscos Fiscais	1.400.000,00	Créd. Adic. por:	1.400.000,00
SUBTOTAL	1.400.000,00	SUBTOTAL	1.400.000,00
TOTAL	2.800.000,00	TOTAL	2.800.000,00

Notas:


Betanael da Silva D'Ángelo
Prefeito Municipal


Dilson Marcos Kovalski
Código CRC nº 012541/O-0